



OPENBAAR LICHAAM
BONAIRE



Beleidsdeel

Begroting
2022

Inhoudsopgave

Fotografie:

Shutterstock

- Evert Bleijenberg

- Brian Lasemby

- John A. Anderson

- Crea-Ti

STINAPA Bonaire

Bonaire Tourism

Dit is een publicatie van het

Openbaar Licham Bonaire

1 • Voorwoord	4
Begroting in één oogopslag	6
2 • Beleidsbegroting	8
2.1 Beleidsplan in relatie tot het Bestuursprogramma Bestuurscollege Bonaire 2019 - 2023	8
2.1.1 Sociaaleconomische ontwikkeling	10
2.1.2 Kansen voor iedereen door goede vorming	22
2.1.3 Duurzame economische ontwikkeling	26
2.1.4 Goed onderhouden, duurzame, kwalitatieve en veilige infrastructuur	32
2.1.5 Behoorlijk bestuur en een goed functionerend overheidsapparaat	38
2.1.6 Financiële onderbouwing, middelen en haalbaarheid	40
2.2 Paragrafen conform Besluit Begroting en Verantwoording Openbare Lichamen BES	42
2.2.1 Lokale Heffingen	44
2.2.2 Weerstandsvermogen	50
2.2.3 Onderhoud Kapitaalgoederen	60
2.2.4 Bedrijfsvoering	66
2.2.5 Deelnemingen	72
2.2.6 Grondbeleid	84
2.2.7 Collectieve sector	87
3 • Financiële begroting	92
3.1 Exploitatiebegroting	92
3.2 Investeringsbegroting	100
3.3 Recapitulatiestaat Exploitatiebegroting	110
3.4 Modellen	114
3.4.1 MODEL B: Staat van salarissen en sociale lasten bedoeld in BBV BES artikel 20, letter e	116
3.4.2 MODEL C: Staat van geactiveerde kapitaaluitgaven bedoeld in BBV BES artikel 20, letter f	146
3.4.3 MODEL D: Staat van reserves en voorzieningen	156
3.4.4 MODEL G: Staat van inkomensoverdrachten	158
3.4.5 MODEL H: Verzamel en consolidatiestaat	164
3.4.6 Overzicht van voorgenomen investeringen bedoeld in BBV BES artikel 17	168
3.4.7 Overzicht van incidentele baten en lasten bedoeld in BBV BES artikel 20 letter c	176
3.4.8 Overzicht van aflossing lening onderwijshuisvesting	178
3.4.9 Overzicht van bijzondere uitkeringen	180
Gebruikte Afkortingen	191

Voorwoord

Hierbij biedt het Bestuurscollege de begroting voor het jaar 2022 van het Openbaar Lichaam Bonaire (OLB) ter behandeling aan.

Deze begroting is verdeeld in twee onderdelen, conform het Besluit begroting en verantwoording openbare lichamen BES:

De beleidsbegroting, waarin de doelstellingen worden beschreven voor het beleid van het komende jaar (en jaren), die van invloed zijn op de begroting van het Openbaar Lichaam Bonaire. De activiteiten die nodig zijn om deze doelstellingen te realiseren en de hiermee gepaard gaande kosten worden in deze begroting weergegeven. Voor het beleidsplan gedeelte houden we de doelstellingen van het Bestuursprogramma Bestuurscollege Bonaire 2019 – 2023 aan.

De financiële begroting, waarin een overzicht van de gerealiseerde baten en lasten voor 2020 en de geraamde baten en lasten voor 2021, 2022, 2023, 2024 en 2025 worden weergegeven.

We hebben dit jaar gekozen voor een nieuwe opstelling en presentatie van het beleidsplan dat onderdeel uitmaakt van de Beleidsbegroting, zodat de verbinding met het Bestuursprogramma van het Bestuurscollege van Bonaire duidelijker naar voren komt. De burgers van Bonaire worden zo centraal geplaatst in deze begroting: door onze prioriteiten beter inzichtelijk te maken, krijgt de burger een verder inzicht in wat we de komende periode zullen realiseren om hen een duurzaam Bonaire te kunnen bieden, in een stabiele en kansrijke omgeving.

Baten

Bij de vaststelling zijn wij uitgegaan van een voortzetting van het economische herstel dat zich medio 2021 lijkt aan te kondigen en dat, volgens de voorspellingen, in 2022 verder door zal zetten. Deze positieve inschatting wordt versterkt door de invoering van de nieuwe toeristenbelasting, die de logeergastenbelasting en autoverhuurbelasting, naar verwachting met ingang van 1 januari 2022, zal vervangen. Hierdoor wordt een forse stijging van inkomsten verwacht vanuit de toeristenbelasting voor 2022. De inhaalslag bij het uitgeven van bouwvergunningen en extra gronduitgifte zal verder bijdragen aan een solide inkomstenkant van deze begroting.

Aanvullend zal er nieuw beleid toegevoegd worden aan de doelstellingen van de Bijzondere Uitkeringen, zodat er minder lasten vallen ten laste van de directe baten van het OLB. Bij Bijzondere Uitkeringen moet een gedeelte van de budgetten worden geormerkt voor de operationele fondsen die nodig zijn voor uitvoering van het desbetreffende project.

In het vierde kwartaal van 2021 zullen de ministeries beslissingen nemen over:

- de nieuwe BU's voor het vierde kwartaal van 2021 en voor het gehele jaar 2022, en
- welke BU's van 2021 naar 2022 zullen worden verschoven.

De besluitvorming door het OLB hierover vindt plaats via de eerste begrotingswijziging 2022.

Lasten

Naast de in het Bestuursprogramma en Bestuursakkoord overeengekomen prioriteiten voor het OLB zetten we in 2022 en de komende jaren in op een intensivering van beleid dat is gericht op economisch herstel en een verbetering van de dienstverlening aan de burger. We presenteren daarom in deze begroting een aantal forse uitgaven, waarbij onze prioriteiten zijn:

- Opknappen van wegen
- Digitalisering
- Organisatie ontwikkeling
- Ijkkpunt sociale zekerheid
- Herstel van de economie
- Brandstofvoorziening

Sluitende begroting

Met ingang van deze begroting voor 2022 raamt het OLB haar baten en lasten meer realistisch, met als doel om onderbesteding in de jaarrekening zoveel als mogelijk te voorkomen. Indien noodzakelijk, dan zullen de budgetten door middel van een begrotingswijziging gedurende het begrotingsjaar zo spoedig mogelijk worden aangepast aan de actuele situatie, zodat eventuele vrijkomende middelen alsnog een andere bestemming kunnen krijgen.

Met de voorgenomen beleidsvoornemens en de te realiseren prioriteiten moet er op bepaalde gebieden flink worden geïnvesteerd. Bij het opstellen van deze begroting is er, waar mogelijk, op operationele kantoorkosten bezuinigd. Desalniettemin laat de begroting een verwacht tekort van USD 1.97 miljoen zien.

Wij stellen voor het te verwachten tekort eenmalig te dekken uit de opgebouwde algemene reserve. De algemene reserve is opgebouwd uit voordelige jaarrekeningresultaten in het verleden en functioneert als het weerstandsvermogen van het OLB om tegenvallers op te kunnen vangen. De algemene reserve bevat per ultimo 2020, na de resultaatbestemming 2020, een saldo van USD 36.6 miljoen, wat gelijk staat aan ruim 70% van de reguliere jaarlijkse lasten van het OLB. Gelet op de omvang van de algemene reserve in relatie tot het begrotingstotaal van het OLB, is het verantwoord om in 2022, eenmalig, het te verwachten tekort uit de algemene reserve te dekken zonder de financiële positie van het OLB aan te tasten. In de komende periode zal een nota risicomanagement en weerstandsvermogen en een nota reserves en voorzieningen worden opgesteld en aan de raad worden aangeboden, waarin de kaders voor een duurzaam financieel beheer van het OLB voor de toekomst worden vastgelegd.

Tot slot

Spreken wij de wens uit, dat uw raad de begroting 2022 kan behandelen en vaststellen en kan instemmen met de ramingen 2023 tot en met 2025.

Begroting 2022

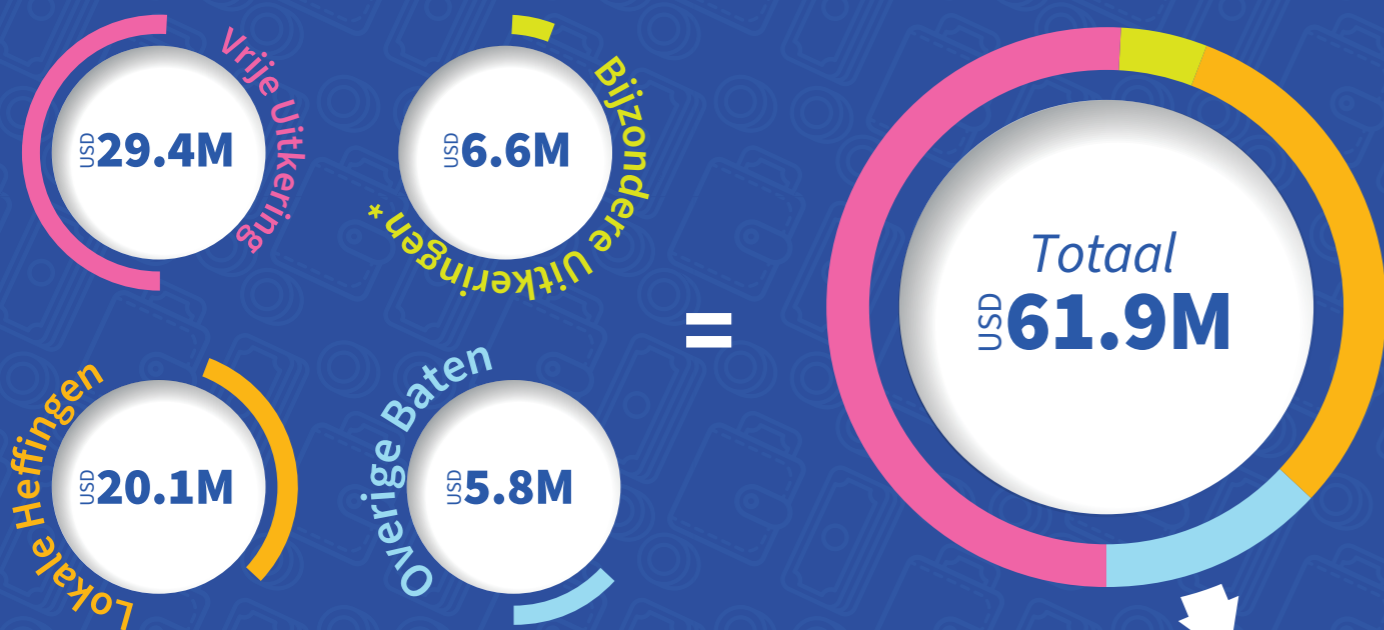
in één oogopslag

Een duurzaam Bonaire in een stabiele en kansrijke omgeving.

Speerpunten

- Sociaaleconomische ontwikkeling
- Betrouwbare, betaalbare, duurzame en veilige infrastructuur
- Kansen voor iedereen door goede vorming
- Behoorlijk bestuur en een goed functionerend overheidsapparaat
- Duurzame economische ontwikkeling
- Financiële onderbouwing, middelen en haalbaarheid

Inkomsten 2022



Bijdrage uit
Algemene Reserve:
USD 1.97 Miljoen

* In het vierde kwartaal van 2021 zullen de ministeries beslissingen nemen over:
• de nieuwe BU's voor het vierde kwartaal van 2021 en voor het gehele jaar 2022, en
• welke BU's van 2021 naar 2022 zullen worden verschoven.
De besluitvorming door het OLB hierover vindt plaats via de eerste begrotingswijziging 2022.

Uitgaven 2022



Legenda	
	Gemiddeld Bedrag Per Inwoner
	Uitgegeven Bedrag
M	Miljoen
k	Duizend

Beleidsbegroting

2.1

Beleidsplan in relatie tot het Bestuursprogramma Bestuurscollege Bonaire 2019 - 2023



Aan de hand van de 6 hoofdlijnen van het Bestuursprogramma, presenteert het Bestuurscollege hierbij de beleidsplannen die van invloed zijn op de begroting van het OLB, waarvan zij het voornemen heeft deze in 2022 uit te voeren. Ook als dit niet expliciet wordt benoemd in dit beleidsplan onderdeel van de Begroting 2022, zullen de reguliere taken en wettelijke taken door de verschillende directies en afdelingen vanzelfsprekend worden uitgevoerd. De baten en lasten die met de uitvoering van de reguliere en wettelijke taken zijn gemoeid, zijn opgenomen in de Financiële begroting.

Aan het begin van de 6 verschillende paragrafen over de hoofdlijnen van het Bestuursprogramma, treft u het overzicht aan van prioriteitsgebieden en de uitwerking van de daaronder vallende activiteiten die in 2022 zullen worden aangepakt.

De COVID-19 pandemie heeft de prioritering van de activiteiten van het Openbaar Lichaam Bonaire vanzelfsprekend beïnvloed. Een aantal van de activiteiten die nu voor 2022 op de planning staan, waren oorspronkelijk voorzien voor de tweede helft van 2020 en/of 2021. Daarnaast hebben een aantal activiteiten een hogere prioriteit gekregen, zoals de projecten uit het Tourism Recovery Plan, en het doorontwikkelen van de afdeling Publieke Gezondheid.

2.1.1 Sociaaleconomische ontwikkeling

Prioriteitsgebieden	Actiepunten	Uitvoeringsverantwoordelijk(en)
Een leefbaar inkomen dat voldoende is om een gezond leven te leiden	Meerjarig sociaaleconomisch beleid opstellen i.s.m. Centraal Dialoog	S&Z
	Dienstverlening kwetsbare groepen verbeteren	S&Z
	Invoering vorm van 'Bon Kompra'	R&O, T&H
	Introductie kortingspas voor ouderen	S&Z
	Integrale basisvoorziening voor kinderopvang	S&Z
Een integrale wijkontwikkeling; zowel fysiek als sociaal	Plan van aanpak integrale wijkontwikkeling, inclusief (her)activering Sentro di Bario's	S&Z
	Opzetten Family Justice Center	S&Z
	Uitwerken en implementeren integraal sportprogramma ter versterking en professionalisering van sport en beweging op Bonaire	S&Z
	Door-ontwikkelen publieke gezondheidszorg met oog op preventie	S&Z
Cultuur, folkloristische uitingen, materieel en immaterieel erfgoed krijgen een prominente rol in de ontwikkeling van Bonaire	Opzetten structureel cultureel programma, gekoppeld aan educatie en de economie	S&Z
	Concretiseren eilandelijk taalbeleid	S&Z
Een integrale aanpak van natuur en dierenwelzijn in afstemming met duurzame sociaal economische ontwikkeling	Instelling werkgroep dierenwelzijn	R&O, T&H
	Uitwerken en implementeren plan dierenwelzijn	R&O, T&H
	Implementeren verbod wegwerpplastic per 2021	R&O, T&H

“We bevorderen voor iedereen een leefbaar inkomen en een plezierige en veilige woonomgeving”

”

2.1.1.1 Meerjarig sociaaleconomisch beleid opstellen in samenwerking met Centraal Dialoog

Het Openbaar Lichaam Bonaire is één van de partijen in de Centraal Dialoog Bonaire (CD - het overlegorgaan van werkgevers, vakbonden, lokale overheid en Kamer van Koophandel) waarin op 16 april 2021 het Akkoord van Kralendijk is overeengekomen. Dit is een concreet resultaat uit het Breed Gemeenschappelijk Beleidskader dat op 17 februari 2020 in de CD is vastgesteld.

De Centraal Dialoog Bonaire roept op tot een meerjarige inzet, die zich concentreert op de domeinen economie, arbeidsmarkt en sociale zekerheid en armoedebestrijding. Ze pleit op het gebied van economie voor het bevorderen van de economische diversiteit, om afhankelijkheid van het toerisme te doorbreken. Daarnaast pleit zij voor een verdere verhoging van het wettelijk minimumloon op het gebied van de arbeidsmarkt, met aandacht voor de werkgeverslasten. Op het gebied van armoedebeleid pleit zij voor versterking van middelen en mogelijkheden voor het eilandelijk armoedebeleid.

Functie	Omschrijving	Begroting		Meerjaren raming	
		2022	2023	2024	2025
002	Sociaal/Nat. Dialoog	55.000	55.000	55.000	55.000

2.1.1.2 Uitbreiding huursubsidieregeling

Eind 2021 wordt een pilot gestart voor de particuliere verhuurderssubsidie. Deze subsidie is bedoeld om de woonlasten voor mensen met een laag inkomen die een woning huren op de particuliere markt te verlagen. De pilot is een samenwerking tussen het Ministerie van Binnenlandse Zaken en Koninkrijksrelaties (BZK) en het OLB. De kosten voor de subsidie en de uitvoeringskosten worden bekostigd door BZK via een BU. Het OLB is verantwoordelijk voor de uitvoering van de pilot. De evaluatie van deze pilot moet leiden tot een structurele inbedding van deze regeling binnen de organisatie van het OLB.

Functie	Omschrijving	Begroting		Meerjaren raming	
		2022	2023	2024	2025
822 (BU)	Verhuurder-subsidie	698.324	698.324	698.324	698.324

2.1.1.3 Instellen van armoedebeleid

Het ijkpunt voor het bestaansminimum is nog niet door het Rijk vastgesteld. Het OLB hanteert wel een vastgesteld minimum, uitgaande van bedragen uit het Regioplan onderzoek uit 2018 die door het Bestuurscollege zijn geaccordeerd. In 2022 worden de gesprekken omtrent het voorzieningenniveau voortgezet. In het tweede kwartaal van 2022 zal het armoedebeleid vastgesteld worden.

Functie	Omschrijving	Begroting		Meerjaren raming	
		2022	2023	2024	2025
600	Armoedebestrijding	502.957	502.957	502.957	502.957



2.1.1.4 Dienstverlening kwetsbare groepen verbeteren

Kwetsbare groepen in de Bonairiaanse samenleving, zoals jongeren, ouderen, mensen met een (zeer) laag inkomen of een lichamelijke of psychische beperking verdienen net zoals ieder burger op Bonaire een waardig bestaan. Door de ontwikkelingen van de laatste jaren, waaronder de corona-pandemie is de noodzaak voor ondersteuning bij sommigen groter dan ooit.

Om de dienstverlening aan deze kwetsbaren en alle andere mensen die informatie, advies of ondersteuning nodig hebben te versterken, wordt het Centrum Jeugd en Gezin (SHIF) samengevoegd met het projectbureau Integrale wijkontwikkeling, de unit maatschappelijke ondersteuning (MOA) en het meldpunt huiselijk geweld en kindermishandeling. Vanaf 1 januari 2022 worden al deze activiteiten ondergebracht in de nieuwe, verzelfstandige, stichting Sentro Akseso Boneiru (AKSESO).

Akseso zal op basis van een zorgcontract dat met OLB wordt overeengekomen werken aan primaire en secundaire overheidstaken waaronder de ondersteuning en begeleiding van cliënten met psychosociale problematiek, de (eerstelijns) zorg aan jeugdigen en gezinnen, de activering en participatie van burgers in de gemeenschap en het vergroten van de leefbaarheid van de wijken van Bonaire.

De directie Samenleving en Zorg van het OLB is verantwoordelijk voor het contractbeheer en zal de samenwerking monitoren en evalueren. We willen op deze manier de stichting faciliteren om haar taakstelling goed uit te kunnen voeren. De taken worden deels uit algemene middelen gefinancierd en deels middels bijzondere uitkeringen.

In deze begroting zijn de middelen toebedeeld bij de personeelskosten en subsidies van de bestaande entiteiten en posten, onder andere MOA, Centrum voor Jeugd en Gezin, operationalisering Akseso en Integrale Wijk Ontwikkeling. Na concretisering van het zorgcontract met de Stichting Akseso zullen de middelen aan de hand van een begrotingswijziging overgeheveld worden.

Functie	Omschrijving	Begroting		Meerjaren raming	
		2022	2023	2024	2025
600	MOA	743.995	743.995	743.995	743.995
630	Voorz. Jeugd en Jongeren	2.139.879	2.139.879	2.139.879	2.139.879
630 (BU)	IntegraalOntwikkeling	363.208			
630 (BU)	Opvang huiselijk geweld	260.884			



2.1.1.5 Invoering van 'Bon Kompra'

De Directie Ruimte en Ontwikkeling gaat in het komende jaar nauw samenwerken met Ministerie EZK en consumentenbond UNKOBON om een vorm van prijsbeheersing uit te voeren voor een mandje basisproducten, in de lijn van het in het verleden toegepaste 'Bon Kompra' concept. Doel van de maatregel is een betaalbaar mandje dat in alle supermarkten verkrijgbaar is. Vooralnog zijn de kosten van de uitvoering via een subsidie van het Ministerie EZK gedekt en worden er geen additionele uitgaven voor het OLB verwacht.

2.1.1.6 Introductie kortingspas voor ouderen

In het vierde kwartaal van 2022 zal een pilot voor een kortingspas voor ouderen worden ingevoerd. De Directie Samenleving en Zorg zal hiervoor in de eerste helft van het onderhavige begrotingsjaar de voorbereidingen treffen en uitvoeren. Het verlichten van de uitgaven en het verbeteren van de kwaliteit van leven van ouderen vormt onderdeel van het ouderenbeleid en het implementatieplan ouderenwelzijn dat in 2022 zal worden vastgesteld. Het voornemen is om beschikbare middelen uit een BU hiervoor in te zetten.

2.1.1.7 Integrale basisvoorziening voor kinderopvang

Het OLB geeft uitvoering aan de integrale basisvoorziening voor Kinderopvang Best(4)Kids en zet voor 2022 in op het verder verduurzamen hiervan. Op dit moment is er een tijdelijke subsidieregeling voor de kinderopvang om de kwaliteit te kunnen verbeteren en de kosten voor ouders te verlagen. In het wetsvoorstel Kinderopvang Caribisch Nederland wordt de financiering van de kinderopvang structureel geregeld. Het doel is dat er in 2022 voor kinderen tussen 0 en 12 jaar een volwaardige en betaalbare plaats is in de kinderopvang of buitenschoolse opvang.

Kinderopvangorganisaties kunnen volgens deze (tijdelijke) subsidieregeling een subsidieaanvraag indienen bij Uitvoering van Beleid (UVB). Zij worden daarbij ondersteund door het frontoffice dat hiervoor tijdelijk is ingericht bij het OLB. De financiering hiervoor komt uit een Bijzondere Uitkering. De uitvoering van de structurele regeling zal worden belegd bij het Ministerie voor SZW.

De ondersteuning van de kinderopvangorganisaties is een 'ongoing proces'. Aan de hand van de gesprekken tussen de inspectie van het onderwijs en de openbare lichamen is de samenwerking geïntensiveerd en worden de gesprekken voortgezet over de samenwerking met en betrokkenheid van de lokale inspecteur en de versterking vanuit Nederland.

Het openbaar lichaam Bonaire is gestart met een Eilandelijk Pedagogisch Netwerk, over de eiland-brede pedagogische visie en doorlopende ontwikkelijn.

Het versterken van de kwaliteit van het bestuur en management krijgt in 2022 meer vorm door meer duidelijkheid over de rol- en verantwoordelijkheidsverdeling en de kwaliteitseisen die aan het management en/of bestuur worden gesteld.

Verder zullen in 2022 bestaande programma's doorgaan en worden er nieuwe ontwikkeld, zoals de Kaleidoscoop training voor pedagogische medewerkers, pilot inclusieve opvang voor zorgkinderen en het opzetten van een twinning-programma voor de buitenschoolse opvangorganisaties. Daarnaast worden de huisvestingsplannen in 2022 verder vormgegeven. In 2021 wordt een onderzoek afgerond naar een pilot waarbij kinderopvang voor 3-jarigen gratis is. De uitvoering van deze pilot zal, bij accordering, plaatsvinden in 2022. De financiering hiervoor vindt gedeeltelijk door middel van een Bijzondere Uitkering en gedeeltelijk uit de reguliere begroting, onder subsidies geormerkt, plaats.

Functie	Omschrijving	Begroting		Meerjaren raming	
		2022	2023	2024	2025
650	Kinderopvang	848.575	776.657	776.657	776.657



2.1.1.8 Plan van aanpak integrale wijkontwikkeling, inclusief (her)activering Sentro di Bario's

In 2022 gaat het projectbureau Integrale Wijkontwikkeling op in de verzelfstandigde stichting Sentro Akseso Boneiru. In overeenstemming met de stichting wordt middels het zorgcontract van de stichting vastgesteld welke doelstellingen er in het jaar 2022 worden nagestreefd. De hoofddoelstelling van wijkontwikkeling is het verhogen van de leefbaarheid en vergroten van het welzijn in de wijken van Bonaire. Daartoe hoort het activeren van de wijkbewoners om zelf meer te ondernemen en te participeren in de ontwikkeling van hun wijken. De activiteiten omtrent wijkontwikkeling zullen (structureel) bekostigd worden door de Rijksoverheid middels Bijzondere Uitkeringen. In 2022 zal het project voor het opknappen van de buurthuizen worden afgerond.

2.1.1.9 Opzetten Family Justice Center

Vanuit de bestemmingsreserve 2019 en 2020 wordt de opzet van het Family Justice Center (FJC) bekostigd. Hierin worden alle disciplines vertegenwoordigd die slachtoffers van huiselijk geweld, gender-gerelateerde mishandeling, kindermishandeling en uitbuiting bij te staan. Dit betekent dat maatschappelijk werkers, lotgenotengroepen, materiële dienstverlening, opvoedingsondersteuning, relatietherapie, schuldbemiddeling, arts en officier van justitie direct beschikbaar zijn in een context die rekening houdt met de omstandigheden op Bonaire. Het is de ambitie om hierdoor direct één plan voor één gezin met aandacht voor het hele gezinssysteem te maken en uit te voeren.

In 2022 wordt het FJC gehuisvest in het oude Buurtcentrum van Antriol. Het streven is om dit eind 2022 te openen.

Dit centrum heeft als doel de zoektocht voor de cliënten te vergemakkelijken naar het krijgen van de juiste hulp en ondersteuning. In het centrum kunnen cliënten/slachtoffers terecht voor hulp, informatie en advies op allerlei leefgebieden zoals zorg, huisvesting, werk en inkomen, rechtsbijstand, counseling van de vrouw, maar ook relatietraining, maatschappelijk werk, hulp voor kinderen, medische zorg /spoedeisende huisartsenzorg, politiezorg, justitie en als dit nodig is een plaatsing binnen een veilig en tijdelijk onderkomen. Het gebouw is laagdrempelig en zal een huiskamer-achtige sfeer uitstralen.

De Directie Samenleving en Zorg zal de oprichting hiervan aansturen en coördineren in 2022, zodat het ontwerp, bouw en inrichting van het pand kan worden gerealiseerd. Het bedrag dat voor 2022 is gereserveerd uit de bestemmingsreserve 2019 en 2020 bedraagt **USD 1.000.000, -**.

Bestemmingsreserve	Omschrijving	Begroting	Meerjaren raming		
		2022	2023	2024	2025
2019/2020	Family Justice Center	1.000.000			

2.1.1.10 Uitwerken en implementeren integraal sportprogramma ter versterking en professionalisering van sport en beweging op Bonaire

In het Caribisch Sport en Preventieakkoord, Bestuursprogramma en de Sportagenda wordt sport een belangrijke maatschappelijke functie toegekend. Sport draagt bij aan het creëren en waarborgen van publieke waarden, zoals gezondheid, saamhorigheid en inclusiviteit. Eerdergenoemde beleidsstukken bevatten doelstellingen die vragen om een sportstructuur met vitale organisaties die berust zijn op het uitvoeren van taken die uit deze beleidsdoelstellingen voortvloeien.

Een voorbeeld van beleidsdoelstellingen uit het Caribisch Sport en Preventieakkoord en de Sportagenda is een stijging van het percentage kinderen (2-17 jaar) dat voldoende beweegt van 25,3% naar 50% realiseren. Om die stijging te faciliteren is voldoende, goed onderhouden sportinfrastructuur nodig met een meerjarig onderhouds- en beheersplan (OLB & Ministerie VWS, 2019).

Het gewenste resultaat is de realisatie van een basis sport infrastructuur, om bewegen en sportparticipatie te stimuleren. In 2022 wordt met name ingezet op de verdere ontwikkeling van het voetbal, honkbal, volleybal, zwemmen, atletiek en andere nieuwe takken van sport op Bonaire.

In 2022 zal conform BC besluit, advies en vigerende wet en regelgeving, het merendeel van de winst uit de loterij gelden c.q. kansspelbelasting verdeeld worden over sport en sport infrastructuur. Daarnaast is uit de opbrengst van de vastgoed-opcenten **USD 176.500** gereserveerd voor deze activiteit uit het Bestuursprogramma.

In 2022 wordt een terrein aangewezen voor een dragstrip zodat met de planvoorbereiding voor de eerste fase voor de aanleg kan worden gestart. Hiervoor wordt **USD 200.000** in de investeringsbegroting toegewezen, gefaseerd naar 2023 met additioneel USD 200.000.

Functie	Omschrijving	Begroting		Meerjaren raming	
		2022	2023	2024	2025
530	Sport	1.776.199	1.619.699	1.639.699	1.639.699
(INV)160	Dragstrip	200.000	200.000		

2.1.1.11 Doorontwikkelen publieke gezondheidszorg met oog op preventie

In het kader van de opbouw van de publieke gezondheidszorg op Bonaire en voor het verder inrichten en uitvoeren van de wettelijke taken op het gebied van Publieke Gezondheid is het noodzakelijk door te ontwikkelen, waarbij alle nodige aspecten op dit gebied op een adequate wijze kunnen worden geadresseerd. Een voorwaarde om tot een goede doorontwikkeling van de publieke gezondheidszorg te komen is het ontwikkelen van een sterke structuur op het gebied van gezondheidsbevordering door middel van preventie programma's en ontwikkelen van interventies en voorzieningen op de geprioriteerde thema's. Dit gebeurt in nauw overleg met Ministerie VWS en GGD Haaglanden.

Een aantal van deze thema's zijn het continueren van de uitvoering van vaccinatieprogramma's voor verschillende doelgroepen, de uitvoering van medische controles binnen de genotsindustrie, het creëren van

bewustwordingscampagnes over drank- en drugsgebruik, seksuele gezondheid en veilig uitgaan, de uitvoering en verduurzaming van preventie- en gezondheidsbevorderingsactiviteiten en preventieprogramma's en het geven van voorlichting met betrekking tot infectie ziektebestrijding.

Functie	Omschrijving	Begroting		Meerjaren raming	
		2022	2023	2024	2025
700	Alg. Beheer Volksgezondheid	1.300.999	1.185.691	1.185.691	1.185.691
710	Prev./curatieve Gezondheidszorg	87.726	87.726	87.726	87.726

2.1.1.12 Opzetten structureel cultureel programma, gekoppeld aan educatie en de economie

De Directie Samenleving en Zorg zal in 2022 hier uitvoering aan geven door middel van:

- Het uitvoeren van het gereviseerde Cultuurbeleid;
- Uitvoering geven aan onder andere de Cultuurkalender, o.a. middels contract beheer en subsidiering aan culturele organisaties;
- Het stimuleren van / organiseren van culturele vieringen zoals Maskarada, San Juan i San Pedro, Fiesta di Barí;
- Het bevorderen van cultuureducatie, mede gericht op cultuur in het algemeen en cultuurtoerisme in het bijzonder;
- Het bevorderen van culturele en artistieke expressie, en het bevorderen van talentontwikkeling en bewustwording van culturele identiteit;
- Het initiëren van culturele projecten.

Voor de bewaking van het culturele erfgoed van Bonaire is monumentenzorg een belangrijk middel.

Om monumenten aan te kunnen wijzen en subsidies te kunnen verstrekken aan particulieren zal uit de bestemmingsreserve 2019 een bijdrage ad **USD 200.000** worden gestort in het monumentenfonds.

Functie	Omschrijving	Begroting		Meerjaren raming	
		2022	2023	2024	2025
540	Kunst	955.851	955.851	955.851	955.851
560	Volksfeesten	174.900	174.900	174.900	174.900
210	Monumentenzorg	100.000	100.000	100.000	100.000
Bestemmingsreserve 2019	Bijdrage monumentenfonds	200.000			

2.1.1.13 Concretiseren eilandelijk taalbeleid

In 2021 is de opdracht aan Fundashon Akademia Papiamentu verstrekt om een eilandelijk taalbeleid op te stellen en heeft er een aanbesteding inclusief uitvoering van de opdracht plaatsgevonden. Aan de hand van dit advies wordt het eilandelijk taalbeleid in 2022 geconcretiseerd door de uitvoering van het plan van aanpak taalbeleid 2022.

Daarnaast is er op 11 maart 2021 een bestuursafpraak Papiaments ondertekend met het Rijk ter bevordering en bescherming van het Papiaments op het gebied van onder andere cultuur en onderwijs. Uitvoering van die afspraak is opgestart en krijgt in 2022 verder vorm.

Het hebben en functioneren van een bibliotheek is onmisbaar bij de stimulering van het lezen, de bestrijding van laaggeletterdheid en digitale inclusie. In 2021 zijn afspraken gemaakt met het Ministerie van OCW over de verdere ontwikkeling van de bibliotheek. Daarvoor wordt door het openbaar lichaam Bonaire samen met de bibliotheek Veendam, expertise van de Koninklijke Bibliotheek en OCW gekeken naar de benodigde concrete stappen voor deze ontwikkeling. Huisvesting is hier een onderdeel van. Deze stappen zullen in 2022 verder vorm krijgen.



Functie	Omschrijving	Begroting		Meerjaren raming	
		2022	2023	2024	2025
510	Openbaar Bibliotheekwerk	351.372	351.372	351.372	351.372

2.1.1.14 Uitwerken en implementeren plan dierenwelzijn

In 2022 zal door inhuur van derden een bewustwordingscampagne worden uitgerold. Hiervoor zijn middelen gereserveerd voor voorlichting en promotie bij Directie R&O in 2022.

Jaarlijks worden middelen toebedeeld aan dierenzorg, waarmee onder meer subsidies verstrekt worden aan het dierenasiel en de dierenarts.

Functie	Omschrijving	Begroting		Meerjaren raming	
		2022	2023	2024	2025
341	Dierenzorg	284.959	184.959	184.959	184.959
002	Beleid en Projecten (R&O) Voorlichting & Promotie	85.000*	85.000	85.000	85.000

*waarvan USD 15.000 bestemd voor bewustwordingscampagne m.b.t. dierenwelzijn.

2.1.1.15 Implementeren verbod wegwerpplastic per 2021

In 2018 is in de Eilandsraad een motie aangenomen voor het verbod op het gebruik van wegwerpplastic op Bonaire. Op basis van die motie en de op 17 juli 2019 ondertekende intentieverklaring tussen het OLB en het Ministerie van Infrastructuur en Waterstaat is er een plan van aanpak opgesteld voor het verbod van kunststoffen voor eenmalig gebruik op Bonaire (Single Use Plastic(s) – SUP's).

De verordening waarin het verbod wordt vastgelegd zal in 2021 naar verwachting in werking treden. Door het verbod te leggen en te handhaven op het verstrekken van SUP's is dit op een praktische manier te handhaven. Voor de uitvoering van dit plan is communicatie het meest belangrijke middel voor een succesvolle handhaving. Voor 2022 wordt extra gelden voor voorlichting en promotie opgenomen in de begroting voor de bewustwordingscampagne. Deze middelen worden ingezet voor de voortzetting van de communicatiecampagne ter verhoging van het bewustzijn van het belang van dit verbod.

Functie	Omschrijving	Begroting		Meerjaren raming	
		2022	2023	2024	2025
723	Milieu en Natuurbeheer	312.141	262.141	262.141	262.141
002	Beleid en Projecten (R&O) Voorlichting & Promotie	85.000*			

*waarvan USD 15.000 bestemd voor bewustwordingscampagne m.b.t. verbod SUP's.

2.1.2 Kansen voor iedereen door goede vorming



“We creëren (nieuwe) kansen voor een ieder door middel van het ‘leven lang leren concept.’”

”

Prioriteitsgebieden	Actiepunten	Uitvoeringsverantwoordelijk(en)
Integraal vormingsplan opzetten en uitvoeren in samenwerking met de stakeholders	Plan van aanpak en uitvoering vormingsplan in afstemming met de stakeholders. Inclusief bepaling HBO/WO/ researchcentrum en mogelijkheden tegengaan van braindrain	S&Z
Integraal jeugdbeleidsplan waarbij ieder kind een gelijke kans krijgt zichzelf te ontwikkelen. Zowel op school, thuis als binnen de samenleving als geheel	Introductie kindpakketten	S&Z

2.1.2.1 Plan van aanpak en uitvoering vormingsplan in afstemming met de stakeholders, inclusief bepaling HBO/WO/research centrum en mogelijkheden tegengaan braindrain

In 2021 is er verder gewerkt aan de herziening van de subsidiering van Fundashon Formashon pa Mayan (FORMA). Hierbij is het aanbod van volwasseneducatie geactualiseerd en er is gekeken naar de ontwikkeling en vraag op de arbeidsmarkt. In samenwerking met MOA is er een Arbeidstoeleidingstraject ontwikkeld, specifiek voor volwassenen boven de 25 jaar. Gezien de Covid-situatie en verandering van het karakter van de arbeidsmarkt zullen de partijen zich in 2022 wederom moeten buigen over op welke manier het best ingespeeld kan worden op de vraag op de arbeidsmarkt.

De nauwe samenwerking met jobcenter Plenchi di Trabou door middel van werkafspraken, arbeidsmarktinstrumenten en arbeidsmarktprojecten zullen in 2022 input leveren voor het verder te ontwikkelen beleid voor volwasseneducatie.

Op het gebied van volwasseneducatie zal het OLB er op toezien dat er opleidingen, cursussen en trainingen verzorgd worden die niet alleen gericht zijn op de vraag vanuit de arbeidsmarkt, maar vooral gericht zijn op de vorming, om-, her- en bijscholing conform de ontwikkelingen en tendensen in de samenleving.

In samenwerking met het ministerie van OCW wordt een aantal keren per jaar een onderwijsplatform georganiseerd waar alle scholen aanwezig zijn. Tevens werkt het ministerie van OCW samen met het openbaar lichaam, de scholen en relevante stakeholders aan een derde onderwijsagenda. Er wordt een doorlopende leerlijn ontwikkeld in het kader van het programma Bes(t)4Kids en het Integraal Kind Centrum (IKC) beleid dat wordt gehanteerd.

Functie	Omschrijving	Begroting		Meerjaren raming	
		2022	2023	2024	2025
400	Onderwijs, algemeen beheer	922.731	732.731	732.731	732.731
480	Gemeensch. uitgaven/ink. onderwijs	1.138.401	1.138.401	1.138.401	1.138.401
482	Volwassen educatie	659.301	659.301	659.301	659.301



2.1.2.2 Introductie kindpakketten

Het kindpakket is onderdeel van de kindpas voor de kinderen van Bonaire. Hiermee bieden we de jeugd mogelijkheden om zich te ontwikkelen en op een gezonde manier op te groeien.

Het kindpakket en de kindpas ondersteunen het integraal jeugdbeleid en bevorderen de kinderrechten als preventieve maatregel. Met de invoering van het kindpakket doet het OLB recht aan haar plicht en ambitie om kindgericht armoedebeleid uit te voeren.

In het eerste kwartaal van 2022 zal het plan voor de introductie van het kindpakket verder worden uitgewerkt door middel van een regeling, gevolgd door een tijdelijk tot aan de uitvoering, die wordt verwacht in het derde kwartaal van 2022.

2.1.3

Duurzame Economische ontwikkeling

“We creëren een Bonaire waarbij economische ontwikkeling duurzaam wordt ingezet en in balans is met natuur en cultuur. Bonaire als Blue Destination is het uitgangspunt.”



Prioriteitsgebieden	Actiepunten	Uitvoeringsverantwoordelijk(en)
Integraal Masterplan Bonaire 2030	Schrijven plan van aanpak en implementeren masterplan	BC
Een beleids- en actieplan voor het midden- en kleinbedrijf (SME), met onder andere aandacht voor kwaliteits- en ecotoerisme, intensivering van lokale productie, startups, creatieve industrieën, 'cost of doing business', (innovatieve) landbouw en visserij, investerings- mogelijkheden, een bedrijvenloket en een one-stop- shop voor o.a. vergunningen, bedrijfsvoering en financiële ondersteuning	Opzetten one-stop-shop voor o.a. vergunningen, bedrijfsvoering en financiële ondersteuning	S&Z
	Incentives en netwerken opzetten om startups en de creatieve industrie te stimuleren	S&Z
	Initiëren ontwikkelingsfonds landbouw en veeteelt	S&Z
	Doorzetten programma herbebossing en herplanting Nationaal Park, mangroves en koralen	S&Z
Strategisch Toeristisch Plan en Blue Destination-concept; duurzame ontwikkeling van het (cruise) toerisme door betere positionering, productontwikkeling en spreidingsbeleid	Verdere afstemming en uitvoering publiek-private aanpak Strategisch Toeristisch Plan en Blue Destination- concept.	R&O

2.1.3.1 Schrijven plan van aanpak en implementeren masterplan

De COVID-19 pandemie heeft de prioriteitstelling voor de afronding van het Masterplan Bonaire 2030 beïnvloed. Het voornemen is om het Masterplan in 2022 af te ronden. Het Tourism Recovery Plan (TRP) en het Bonaire Strategic Tourism Masterplan (STMP) vormen een onderdeel van het integrale Masterplan. De begroting voor de uitvoering van het TRP komt voor een deel uit de bestemmingsreserve.

In het verlengde van het masterplan wordt de woonvisie geactualiseerd met prestatieafspraken uit het Convenant Volkshuisvesting. De ambitie is hierbij om eind 2022 een vastgestelde woonvisie te hebben voor Bonaire, waarin woonruimteverdeling en prestatieafspraken worden gemaakt met de sociale verhuurder.

In het kader van het STP, waarin de verbetering van het toeristische product Bonaire als één van de doelstellingen is vastgelegd, worden de volgende twee onderzoeken uitgevoerd in 2022, waarvoor fondsen onder Haven en Loodswezen zijn begroot:

- Verschillende scenario's voor de Noordpier.
- Maken van een ontwerp en uitvoeren van onderzoeken voor aanmeerboeien voor grote jachten.

Functie	Omschrijving	Begroting	Meerjaren raming		
		2022	2023	2024	2025
Bestemmingsreserve 2019	Masterplan	200.000			
222	Haven en loodswezen (Personeel v. derden)	445.000*			

* waarvan USD 195.000 bestemd is voor onderzoek nieuwe vrachthaven, Noordpier, aanmeerboeien grote jachten, convenant I&W.

2.1.3.2 Opzetten one-stop-shop voor o.a. vergunningen, bedrijfsvoering en financiële ondersteuning

In 2021 lanceerde het OLB haar vernieuwde website www.bonairegov.com. Hierop is het inmiddels mogelijk voor burgers en ondernemers om digitaal afspraken te maken en een aantal formulieren voor het aanvragen van vergunningen in te vullen en te versturen. In 2022 is het de bedoeling om dit digitaal loket verder uit te bouwen en te breiden, zodat burgers digitaal zaken kunnen regelen met de overheid. Dit heeft vanzelfsprekend ook gevolgen voor de manier waarop het OLB als organisatie werkt. Hierover leest u meer in paragraaf 2.1.5.2 in deze begroting. In samenwerking met de Kamer van Koophandel wordt het one-stop-shop concept verder uitgebouwd in 2022. Deze samenwerking is onderdeel van het zorgcontract dat het OLB heeft met de KvK.

De werkgroep 'Digitalisering werkprocessen' die het OLB in 2021 heeft samengesteld, zal in 2022 een start maken met een 'MijnOverheid' voor Bonaire (miboneiru.com), waar de burger zelf in kan inloggen om o.a.:

- de status van aanvragen te volgen,
- persoonsgegevens in te zien,
- informatie over aan hem toegekende huurgronden en/of erfpachtrechten in te zien,
- informatie over voertuigen die geregistreerd zijn bij het OLB in te zien,
- belangrijke meldingen te ontvangen, zoals bijvoorbeeld wanneer de vervaldatum van onder ander paspoort, identiteitsbewijs (Sedula) en rijbewijs nadert,
- belastingen en/of heffingen te betalen.

De werkgroep is van plan om in 2022 te starten met de inrichting van een klantcontact centrum voor het OLB. Hierin kunnen de meest voorkomende en eenvoudige vragen van inwoners en ondernemers sneller afgehandeld worden en kunnen alle vergunningen en burgerdocumenten worden aangevraagd en opgehaald.

Functie	Omschrijving	Begroting	Meerjaren raming		
		2022	2023	2024	2025
310	Handel en industrie (subsidies)	127.834	127.834	127.834	127.834
(INV) 140	Klantcontact centrum	50.000	100.000		

2.1.3.3 Incentives en netwerken opzetten om startups en de creatieve industrie te stimuleren

Het OLB zet zich in voor incentives voor startups en de creatieve industrie, door hiervoor ruimte te reserveren in de begroting voor Economische Zaken.

In 2022 zal een business incubator worden ingericht voor startende ondernemers in de 'Creative Tech industry'. Hierbij richten we ons op ondernemers op het gebied van onder andere fotografie, grafische vormgeving, software ontwikkeling, beeldende kunst en mode. Zo bereiken we een infrastructuur voor startende ondernemers op innovatieve gebieden en realiseren we voor hen een aantal succesfactoren, zoals huisvesting, expositieruimte, contact met gelijkgestemden

In het vierde kwartaal van 2021 zal de incubator pilot starten met een kleine groep. Op basis van de ervaringen met deze eerste groep zal deze incubator, en incubators die gericht zijn op andere branches verder worden uitgebouwd de komende jaren. In 2022 wordt dit doorgezet en in samenwerking met de Kamer van Koophandel verder uitgerold.



2.1.3.4 Initiëren ontwikkelingsfonds landbouw en veeteelt

Met de uitvoering van het project 'Stimuleren van Midden-en Klein Bedrijven (MKB) Bonaire in de Agrarische sector' wil het OLB de dadendrang van ondernemers in de agrarische sector stimuleren, door het

- creëren van mogelijkheden voor Ondernemersbegeleiding,
- ontplooiën en (mede) organiseren van nieuwe (pilot)projecten binnen de sector,
- zorgen voor afzetlocaties voor lokaal geproduceerde agrarische producten.

Hiermee kunnen ondernemers die al actief zijn in deze branche hun bedrijfsresultaten verbeteren, wordt de mogelijkheid voor bijvoorbeeld gepensioneerden om een extra inkomen te verdienen en kunnen ondernemers met raakvlakken aan de sector mogelijk overtuigd worden om ook actief of actiever te worden in deze sector. Voor 2022 worden de volgende concrete maatregelen uitgevoerd:

- subsidie van 50% van de kosten voor het aanleveren van irrigatiewater via Krusada en WEB.
- opzet van een marketingcampagne voor het pilot project 'Simia pa Produkto',
- uitvoeren van een bewustwordingscampagne voor consumenten over lokale producten.

In samenwerking met Piskabon via een zorgcontract wordt ondernemerschap onder vissers bevorderd. In samenwerking met het WNF zal worden gewerkt aan het opstellen van een visserijbeleidsplan en het gebruik van Fish Attraction Devices (FAD's). Daarnaast zullen investeringen worden gepleegd in het onderhouden van visserspieren en aanleg/onderhoud van slipways.

In 2021 is in samenwerking met het Bonaire Overheidsgebouwen (BOG) een plan gemaakt voor de meest Noordelijk gelegen kavel van het Sunset Beach terrein. Deze kavel zal openblijven voor het publiek, en hier zal in opdracht van het OLB een slipway worden aangelegd in 2022.

Functie	Omschrijving	Begroting		Meerjaren raming	
		2022	2023	2024	2025
341	Agrarische zaken, jacht en visserij	941.925	841.925	841.925	841.925

2.1.3.5 Doorzetten programma herbebossing en herbepanting Nationaal Park, mangroves en koralen

Het in 2020 door de ministeries van LNV en I&W vastgestelde 'Natuur- en Milieubeleidsplan CN 2020-2024' wordt verder geconcretiseerd met een uitvoeringsagenda. Aan deze uitvoeringsagenda is een totaalbudget van **USD 7.2 MILJOEN** gekoppeld (bijzondere uitkering).

De implementatie van de uitvoeringsacties van het NMBP staan voor 2022 ingepland.

In 2022 wordt geïnvesteerd in het park Washington Slagbaai, voor de verwijdering van de loslopende geiten, beplanting en verdere investeringen in het park, als onderdeel van het programma herbebossing en herbepanting Nationaal Park, mangroves en koralen.

Bonaire wordt inmiddels jaarlijks geconfronteerd met het aanspoelen van grote hoeveelheden sargassum. Voor het opruimen hiervan wordt jaarlijks **USD 100.000** begroot bij Directie R&O Unit Milieu onder geleverde diensten (functie 723).

Functie	Omschrijving	Begroting		Meerjaren raming	
		2022	2023	2024	2025
723	Milieu en Natuurbeheer	312.141	262.141	262.141	262.141

2.1.3.6 Verdere afstemming en uitvoering publiek-private aanpak Strategisch Toeristisch Plan en Blue Destination concept


De COVID-19 pandemie heeft laten zien hoe belangrijk toerisme voor onze economie is. In lijn met het Strategisch Toeristisch Plan en het Blue Destination concept is er in 2020 een Tourism Recovery Plan (TRP) opgesteld, waarin de voorlopige prioriteiten voor ons toerisme beleid zijn vastgelegd. We zijn in 2021 direct aan de slag gegaan met de projecten in dit plan. Het TRP heeft de volgende drie doelstellingen:

1. Terugbrengen bestaande markten
2. Diversificatie toeristische activiteiten
3. Meer binding met de lokale bewoners en betrokkenheid van hen bij toerisme

Tourism Corporation Bonaire (TCB) is belast met de uitvoering van het TRP. De jaarlijkse bijdrage aan TCB wordt in 2022 verhoogd tot USD 3.000.000. Voor de uitvoering van de projecten in 2022 worden middelen begroot voor onder andere de verfraaiing van publieke stranden en locaties. Tevens zijn middelen beschikbaar uit de bestemmingsreserve.

Functie	Omschrijving	Begroting		Meerjaren raming	
		2022	2023	2024	2025
560	Subsidies/bijdragen	3.000.000	3.000.000	3.000.000	3.000.000
210	Publieke voorzieningen	605.000	25.000	25.000	25.000
Bestemmingsreserve 2019	Tourism Recovery plan	300.000			





2.1.4

Goed onderhouden, duurzame, kwalitatieve en veilige infrastructuur

“We creëren veilige en goede wegen en wijken, we ontwikkelen een nieuwe vrachthaven, breiden het vliegveld uit, werken aan toegankelijk en betaalbaar openbaar vervoer en zorgen voor een goede en betaalbare digitale infrastructuur.”

”

Prioriteitsgebieden	Actiepunten	Uitvoeringsverantwoordelijk(en)
	Planvorming Bouw Haven	R&O, T&H
Integraal Ruimtelijk Ontwikkelingsplan Bonaire (ROB): bouw nieuwe haven, uitbreiding van het vliegveld, ontwikkeling Kralendijk, Rincon, andere wijken en overige belangrijke infrastructurele en logistieke knooppunten	Ontwikkeling Kralendijk en centrumvisie	R&O
	Opstellen en uitvoeren plan van aanpak grondtransacties	R&O
	Opstellen en uitvoeren ontwikkelingsplan publieke stranden en locaties	R&O
Integrale aanpak opknappen van de wegen, veiligheid op straat en openbaar vervoer	Plan van aanpak en uitvoeren op- knappen wegen / veiligheid op straat	R&O
Structureel onderhoudsplan publieke gebouwen en de keuze voor een centraal bestuursgebouw	Plan van aanpak en uitvoeren opknappen publieke gebouwen en keuze centraal bestuursgebouw	R&O, B&O

2.1.4.1 Planvorming Bouw Haven

De voorbereidingen voor de nieuwe vrachthaven gaan in 2022 een volgende fase in. Er zullen onderzoeken plaatsvinden, waaronder een kosten- baten analyse en een MER voor de locatie van voorkeur in Hato. Na afronding hiervan zullen de definitieve plannen en ontwerp kunnen worden ontwikkeld.

In de begroting voor 2022 worden hiervoor middelen onder de post “Personeel van Derden” bij Haven en Loodswezen gereserveerd.

Functie	Omschrijving	Begroting	Meerjaren raming		
		2022	2023	2024	2025
222	Haven en loodswezen	445.000	250.000	50.000	50.000

2.1.4.2 Ontwikkeling Kralendijk en centrumvisie

De centrumvisie Kralendijk onderstreept het belang van de kwaliteit van het centrum van Kralendijk. Dit draagt bij aan het imago van Kralendijk en van Bonaire in zijn geheel en past binnen de visie van een integrale ruimtelijke ontwikkeling en het STMP.

In het eerste kwartaal van 2022 wordt begonnen met de renovatie van de Kaya Grandi. Hiervoor wordt **USD 1.000.000** uit de bestemmingsreserve 2020 toegekend. Zo zullen we op termijn een centrum met een duurzame structuur realiseren dat:

- Goed bereikbaar is,
- Voldoende parkeergelegenheid biedt
- Een plezierige plek is om te verblijven, voor onze inwoners en onze toeristen.

Bestemmings Reserve	Omschrijving	Begroting		Meerjaren raming	
		2022	2023	2024	2025
2020	Renovatie Kaya Grandi	1.000.000			

2.1.4.3 Opstellen en uitvoeren plan van aanpak grondtransacties

In paragraaf 2.2.6 van deze begroting kunt u onze visie op het grondbeleid lezen. In 2022 worden gelden gereserveerd voor de inhuur van derden door R&O om een grondzaken-beheerssysteem verder uit te werken. Met dit systeem zullen we effectievere en een efficiëntere procedures realiseren voor de uitgifte van grond.

Functie	Omschrijving	Begroting		Meerjaren raming	
		2022	2023	2024	2025
020	Realisatie; Grondzaken (personeel v. derden)	195.000	105.000	105.000	105.000

2.1.4.4 Opstellen en uitvoeren ontwikkelingsplan publieke stranden en locaties

In lijn met de visie om openlucht recreatie voor de burger te bevorderen en daarnaast de ambities van het Strategic Tourism Masterplan en het Tourism Recovery Plan om het toeristische product 'Bonaire' te verbeteren, wordt in 2022 een ontwikkelingsplan voor publieke stranden en locaties uitgevoerd.

Er zullen parkeerplaatsen, toiletvoorzieningen en kiosken voor de verkoop van voedsel en drank worden gebouwd en er zullen schaduwplekken worden gecreëerd bij een aantal publieke stranden en op locaties zoals Seru Largu. De beplanting zal met lokale planten worden uitgebreid. Bij de stranden zal het gedeelte dat door schildpadden wordt gebruikt om eieren te leggen worden gemarkeerd en beschermd. De uitvoering en het onderhoud hiervan zal onder toezicht van de Tourism Corporation Bonaire plaatsvinden.

Bij de herziening van de erfpacht van het Cargill terrein aan de Zuidkant van Bonaire, zal het Openbaar Lichaam Bonaire onderhandelen met Cargill om onderhoud te verrichten aan het strand bij Pink Beach.

Functie	Omschrijving	Begroting		Meerjaren raming	
		2022	2023	2024	2025
210	Publieke voorzieningen	605.000*	25.000	25.000	25.000

*waarvan USD 580.000 bestemd voor stranden en publieke locaties



2.1.4.5 Plan van aanpak en uitvoeren opknappen wegen / veiligheid op straat

Het meerjarig Uitvoeringsprogramma Wegen (MJOP) wordt op dit moment uitgevoerd. Voor 2022 staan een aantal grote infrastructurele projecten gepland:

- Aanleg en herstructurering verkeer- en waterinfrastructuur rond de nieuwe locatie van SGB/Forma
- Aanleg infrastructuur en utiliteitsvoorzieningen bij de 500 sociale woningen die Fundashon Cas Bonairiano (FCB) aanlegt.
- Voorbereiding en uitvoering aanleg alternatieve wegen tussen Playa en Rincon.

Over het wegenbeleid leest u meer in paragraaf 2.3.3.1.

Functie	Omschrijving	Begroting		Meerjaren raming	
		2022	2023	2024	2025
210	Wegen, straten, pleinen	8.455.255	7.327.019	7.339.769	7.396.218
822	Volkshuisvesting Infrastructuur	103.016	2.223.811	1.281.097	1.608.858

2.1.4.6 Plan van aanpak en uitvoeren opknappen publieke gebouwen en keuze centraal bestuursgebouw

De huisvesting van de overheidsdiensten kan veel efficiënter. Daarnaast is het noodzakelijk om grondig onderhoud te plegen aan onroerende goederen die in eigendom zijn van het OLB. In 2022 wordt onderzoek uitgevoerd naar de mogelijkheden om in samenwerking met de deelneming Bonaire Overheidsgebouwen (BOG) de huisvesting efficiënter in te richten en het nodige onderhoud te plegen aan de gebouwen.

Functie	Omschrijving	Begroting		Meerjaren raming	
		2022	2023	2024	2025
210	Onderhoud gebouwen	80.000			



2.1.5

Behoorlijk bestuur en een goed functionerend overheidsapparaat

“We zorgen voor een transparant en stabiel bestuur. Het overheidsapparaat wordt omgevormd tot een servicegerichte organisatie die uitstekende dienstverlening nastreeft.”

”

Prioriteitsgebieden	Actiepunten	Uitvoeringsverantwoordelijk(en)
Programma om de kwaliteit van het bestuursapparaat te verhogen (medewerkers, producten, procedures) door middel van continue trainingen, zowel qua vorming van de mensen alsook gebruik van nieuwe technologieën (e-governance) om producten, dienstverlening en procedures te vergemakkelijken, verbeteren en transparanter te maken, in samenwerking met oa het Rijk	Plan van aanpak en implementatie verhogen kwaliteit bestuursapparaat.	B&O
	Plan van aanpak digitaliseringsslag om dienstverlening en procedures te verbeteren, vergemakkelijken en transparanter te maken.	B&O
	Implementatie E-governance	B&O

2.1.5.1 Plan van aanpak en implementatie verhogen kwaliteit bestuursapparaat

De kwaliteitsverhoging van het bestuursapparaat loopt parallel met het inmiddels vastgestelde plan van aanpak voor een revitalisatie van het bestuursapparaat en het ambtelijke apparaat van het OLB.

In het voorjaar van 2022 zal een revitalisatie proces starten binnen het OLB. Hiervoor is inmiddels een transitietraject vastgesteld. Het primaire doel van het transitietraject is het verbeteren van de dienstverlening aan de inwoners. Dat betreft de primaire dienstverlening met concrete producten zoals sedula's en rijbewijzen, maar ook fysieke dienstverlening en het adequaat realiseren van projecten door regie en eigenaarschap. Het verbeteren van werkprocessen, werken aan een andere cultuur en werkwijze en de juiste medewerkers op de juiste plek, leiden tot een verhoging van de productie. Hiernaast wordt extra ingezet op cursussen en scholing van de medewerkers.

Hierover leest u meer in paragraaf 2.3.4.

Functie	Omschrijving	Begroting	Meerjaren raming		
		2022	2023	2024	2025
002	Personeel & Org. (B&O) Geleverde diensten: Organisatieontwikkeling	800.000	1.000.000	1.000.000	1.000.000

2.1.5.2 Plan van aanpak digitaliseringsslag om dienstverlening en procedures te verbeteren, vergemakkelijken en transparanter te maken en implementatie E-governance

In 2021 heeft het Bestuurscollege van Openbaar Lichaam Bonaire (OLB) een multidisciplinaire Werkgroep Digitalisering OLB opgericht. De opdracht van deze werkgroep is het inhalen van achterstanden op het gebied van digitalisering zodat we de ambities en afspraken uit het bestuursakkoord 2018 – 2020 en het bestuursprogramma 2019-2023 kunnen vervullen.

Het uitgangspunt is hierbij om de efficiëntie en uitvoeringskracht van het ambtelijk apparaat te vergroten door het automatiseren van werkprocessen. Op deze manier wordt de dienstverlening aan de burger verbeterd. Parallel hieraan is het de bedoeling dat de nieuwe website van het OLB gaat fungeren als een digitaal loket, waarop burgers digitaal zaken kunnen regelen met de overheid.

In 2022 zal de werkgroep een start maken met 'MijnOverheid' voor Bonaire (miboneiru.com), waar de burger zelf in kan inloggen om o.a.:

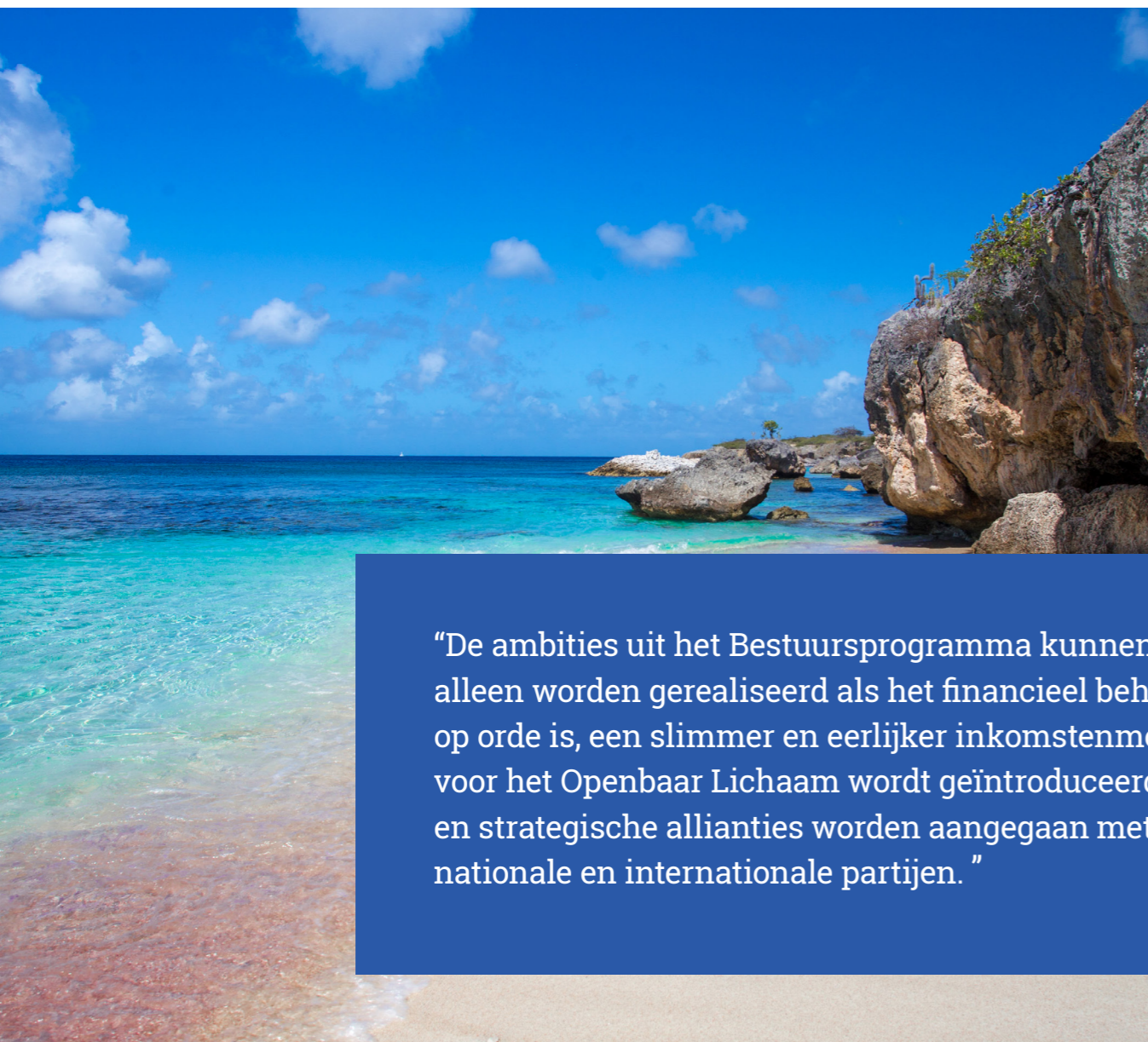
- de status van aanvragen te volgen,
- persoonsgegevens in te zien,
- informatie over aan hem toegekende huurgronden en/of erfpachtrechten in te zien,
- informatie over voertuigen die geregistreerd zijn bij het OLB in te zien,
- belangrijke meldingen te ontvangen, zoals bijvoorbeeld wanneer de vervaldatum van onder ander paspoort, identiteitsbewijs (Sedula) en rijbewijs nadert,
- belastingen en/of heffingen te betalen.

Hiervoor zal nauw samengewerkt worden met het Rijk (RCN), waarbij ook een beroep op het Rijk zal worden gedaan voor de (mede)bekostiging.

In 2022 wordt daarnaast gestart met de inrichting van een klantcontact centrum voor OLB. Hier kunnen de meest voorkomende en eenvoudige vragen van inwoners en ondernemers sneller afgehandeld worden en kunnen alle vergunningen en burgerdocumenten worden aangevraagd en opgehaald.

Functie	Omschrijving	Begroting	Meerjaren raming		
		2022	2023	2024	2025
002	ICT (incl. WG Digitalisering)	1.794.622	1.776.445	1.691.278	1.665.917
(INV) 140	Impl. E-governance	150.000	300.000		
(INV) 140	Klantcontact centrum	50.000	100.000		

2.1.6 Financiële onderbouwing, middelen en haalbaarheid



“De ambities uit het Bestuursprogramma kunnen alleen worden gerealiseerd als het financieel beheer op orde is, een slimmer en eerlijker inkomstenmodel voor het Openbaar Lichaam wordt geïntroduceerd en strategische allianties worden aangegaan met nationale en internationale partijen.”

”

Prioriteitsgebieden	Actiepunten	Uitvoeringsverantwoordelijk(en)
Hervormen inkomsten model (lokale belastingen)	Schrijven en uitwerken plan Financieel Beheer 2.0	B&O
	Implementatie optimalisering inningsbeleid	B&O
	Hervorming toeristenbelasting	B&O

2.1.6.1 Schrijven en uitwerken plan Financieel Beheer 2.0

Naar aanleiding van de managementletter van de accountant bij de OLB jaarrekening 2019, waarin een groot aantal bevindingen en verbeterpunten werden geconstateerd, is er een Change Team aangesteld in samenspraak met het Ministerie van Binnenlandse Zaken en Koninkrijksrelaties. In 2022 zal het Change Team zich richten op:

- Ondersteuning bij verantwoording en afstemming Belastingvorderingen in financiële administratie, inclusief openstaande (belasting) vorderingen.
- Ondersteuning incassoactiviteiten ter inning van openstaande (belasting) vorderingen.
- Verbeteren aansluiten informatie van en naar de afdeling Financiën.
- Opzetten van een Materiële Vaste Activa Administratie.

voor de lange termijn richt het Change Team zich op:

- Interne beheersing
- Planning & Control
- Handboek AO

2.1.6.2 Implementatie optimalisering inningsbeleid

Hierover leest u meer in paragraaf 2.3.1. van deze begroting.

2.1.6.3 Hervorming toeristenbelasting

Met ingang van 2022 wordt de logeerbelasting, die wordt geïnd door tussenkomst van de accommodatieverschaffer, en de verhuurbelasting, die wordt geïnd door tussenkomst van de autoverhuurder, en de ‘head tax’ cruise passagiers gewijzigd in een toeristenbelasting die de bezoeker van Bonaire zelf dient te voldoen, voorafgaand of bij binnenkomst op Bonaire.

Door middel van een digitaal portaal kunnen bezoekers vooraf de toeristenbelasting voldoen. Bij aankomst op Bonaire kunnen ze een betaalbewijs laten zien. Er zullen de volgende tarieven gelden:

- **USD 50** voor bezoekers van 13 jaar en ouder, per jaar.
- **USD 10** voor bezoekers van de andere vijf eilanden van de voormalige Nederlandse Antillen, per jaar.
- **USD 10** voor bezoekers van 12 jaar en jonger, per jaar.
- **USD 10** voor cruisetoeristen, per bezoek (inning vindt plaats via de cruisemaatschappij).¹

Hiermee wordt bereikt dat de inning van deze belastingen wordt vereenvoudigd en de compliance wordt verhoogd. Dit zal leiden tot een verhoging van de inkomsten voor het OLB, die onder meer kan worden ingezet voor een professionalisering in de promotie van Bonaire als toeristische bestemming en de verdere verbetering van Bonaire als toeristische bestemming.

¹M.i.v. 1 september 2020

Beleidsbegroting

2.2

Paragrafen conform Besluit Begroting en verantwoording Openbare Lichamen BES



Hierna volgt een overzicht van de beleidslijnen waarlangs alle activiteiten in 2022 van het OLB zullen worden uitgevoerd, aan de hand van de paragrafen zoals die zijn voorgeschreven in het Besluit Begroting en Verantwoording Openbare Lichamen BES.

2.2.1 Lokale Heffingen



2.2.1.1 Geraamde inkomsten

In de onderstaande tabel vergelijken we de gerealiseerde belastingopbrengsten per middel met de cijfers van 2020 en de begrotingen over 2021 en 2022.

Opbrengsten Lokale Lasten	Begroting 2020 (incl. wijzigingen)	Rekening 2020	Begroting 2021 (incl. wijzigingen)	Begroting 2022
Motorrijtuigenbelasting	4.400.000	4.362.661	4.500.000	4.700.000
Toeristenbelasting*	2.445.000	1.617.594	2.000.000	7.500.000
Verhuurautobelasting	895.000	719.440	350.000	Nihil
Reinigingsrechten	1.400.000	1.386.000	1.400.000	1.400.000
Leges en retributies	2.237.700	552.204	1.999.700	1.623.699
Havenbelasting	1.525.300	599.648	600.000	650.000
Grondbelasting	1.800.000	1.512.960	1.800.000	1.600.000
Opcenten op de Vastgoedbelasting	800.000	2.108.829	1.910.000	2.100.000
Precariorechten	450.000	488.150	445.000	504.700
Cruisevax	1.100.000	372.224	500.000	0
Totaal	17.053.000	13.719.710	15.504.700	20.078.699

*bedrag rekening 2020 van USD 1.6 miljoen is inclusief USD miljoen aan taxatieve aanslagen 2019.

De geraamde inkomsten over het dienstjaar 2022 bedragen **USD 63.9 miljoen**, waarvan **USD 18.5 miljoen** aan belasting inkomsten. Dit bedrag is de optelsom van de geraamde inkomsten over het dienstjaar 2022 voor wat betreft alle lokale belastingen. De geraamde inkomsten over 2022 zijn uiteraard afhankelijk van de invloed van de Covid-19 pandemie op de economische ontwikkeling van Bonaire. Indien nodig zal binnen het Koninkrijk der Nederlanden worden samengewerkt om maatregelen te implementeren die de negatieve economische ontwikkeling kunnen mitigeren. De geraamde inkomsten van het dienstjaar 2022 kunnen derhalve daarom afhankelijk zijn van mogelijke wetswijzigingen.

2.2.1.2 **Beleid ten aanzien van lokale heffingen**

In het jaar 2022 is, evenals in 2021 de focus gericht op het optimaliseren van de administratieve organisatie en de interne beheersing rondom de belastingadministratie. De nadruk zal in 2022 met name op de uitvoeringskracht liggen, naast op de handhaving van de maatregelen van AO/IC, die gedurende 2020 met ondersteuning van SOAB zijn geïmplementeerd. De doelstelling is hierbij om richting een goedkeurende accountantsverklaring te gaan in de nabije toekomst. Het Change team voor een verdere optimalisatie van het financiële beheer blijft in functie. Met het begin 2021 aangestelde nieuwe afdelingshoofd Financiën, de eind 2021 aan te stellen controller, en verdere uitbreiding van de formatie is en wordt de uitvoeringskracht verstevigd zodat de administratieve organisatie en interne beheersing rondom de belastingadministratie geborgd is. Daarnaast zal er met lokale deurwaarders worden samengewerkt om een incasso inhaalslag te plegen op openstaande, achterstallige belastingen en erfpachten.

2.2.1.3 **Overzicht hoofdlijnen van diverse heffingen Motorrijtuigenbelasting**

Door de omwissel-actie van kentekens en het versterken van de interne procedure voor de registratie van belastingplichtigen, is er een verbetering gerealiseerd bij:

- de administratie van kentekens,
- het heffen van de aanslagen van motorrijtuigenbelasting.

Het beleid en de wetgeving inzake de motorrijtuigenbelasting wordt regelmatig bekendgemaakt aan de verzekeringsmaatschappijen die de motorrijtuigenverzekering aanbieden. De verzekeringmaatschappijen hebben de bevoegdheid om kentekennummers te uit te geven bij het aanmeldingen voor verzekering van de motorrijtuigen. De kentekennummers worden op volgorde van nummers periodiek uitgegeven aan de verzekeringmaatschappij.

Hiernaast is informatie beschikbaar over de procedures op de vernieuwde website van het OLB. De verdere automatisering en structurering van de administratie is in volle gang.

2.2.1.3.1 **Toeristen- en autoverhuurbedasting**

In 2021 is de wijziging van de huidige wet- en regelgeving ingezet, zodat een effectievere en efficiëntere inning van deze belastingen plaatsvindt. De nieuwe werkwijze voorziet in een vorm van heffing bij binnenkomst op het eiland in plaats van afdracht via de hotels. Hiermee wordt de belasting direct geheven aan de belastingplichtige. De voorziene wijziging wordt in september 2021 voorgelegd aan de Eilandsraad, en de verwachting is dat deze met ingang van 1 januari 2022 in werking zal kunnen treden.

Voorzichtigheidshalve wordt in 2022 volstaan met het begroten van **USD 7.5 MILJOEN**, gebaseerd op het aantal toeristen van 2019. Met de wetswijziging komt de verhuurbedasting motorrijtuigen te vervallen, en zijn de cruise-passagiers opbrengsten opgenomen bij de toeristenbelasting.

2.2.1.3.2 **Erfpachten en huur**

De opschoning en actualisering van het erfpacht- en huurbedastand is ingezet met het geautomatiseerde pakket van de Stichting Kadaster Bonaire. Met behulp van deze geautomatiseerde systemen werkt de afdeling Financiën aan de opschoning van het bestand en het automatiseren van de administratie. Dit resulteert in een beter inzicht in de verstrekte en beschikbare percelen. Periodieke afstemming met de Directie Ruimte en Ontwikkeling en het Kadaster resulteert in beter inzicht in de verstrekte en beschikbare percelen enerzijds en anderzijds de daarvoor in te vorderen canons. De automatisering van de administratie is in volle gang en het streven is om het kwaliteitsniveau van de database in 2022 verder te optimaliseren. Zoals eerder vermeld, zal er een incasso inhaalslag gepleegd gaan worden over achterstallige erfpachtcanons.

De directie R&O voorziet voor 2022 de uitgifte van 160.608 m2 voor nieuwe erfpacht terreinen.

2.2.1.3.3 **Havenbelasting**

Het verbeteringsproces van de kwaliteit van de havenfaciliteiten en diensten is in volle gang. Daarnaast wordt in 2021 een nieuwe applicatie geïmplementeerd om het facturatie proces te optimaliseren in 2022. Voor 2022 wordt een herstel van het cruise toerisme verwacht met 320 port calls. Voorzichtigheidshalve wordt in 2022 **USD 650.000** begroot (circa 30% van de verwachte inkomsten).

2.2.1.3.4 **Grondbelasting**

In 2020 is de afdeling Financiën van het OLB gestart met het gebruik van een geautomatiseerd pakket van de Stichting Kadaster Bonaire, naast het geautomatiseerde pakket Gouw. Met behulp van deze geautomatiseerde systemen werkt de afdeling Financiën aan de opschoning van het bestand en het automatiseren van de administratie. Dit heeft inmiddels geleid tot een beter inzicht in de verstrekte percelen. In 2021 en 2022 wordt de samenwerking met de Belastingdienst Caribisch Nederland versterkt voor een verbetering in het inzicht van de totale vastgoederen, zodat de juistheid en volledigheid van de aanslagen grondbelasting kunnen worden geborgd. De automatisering van de administratie is in volle gang en het streven is om het kwaliteitsniveau van de database in 2022 verder te optimaliseren.

Grondbelasting is een eilandbelasting en geldt alleen voor eigenaren die een woning zelf bewonen. Het tarief voor grondbelasting bedraagt sinds 2010 0.345% van de waarde van het eigendom.

2.2.1.3.5 **Motorrijtuigenbelasting**

Motorrijtuigenbelasting wordt geheven op basis van type motor (benzine of diesel), en type voertuig (Personenvoertuig, pickup/vrachtwagen, of motorfiets). Voor taxi's en autobussen geldt een separaat tarief. Hieronder volgt een lijst met de tarieven welke in 2022 zullen gelden. Sinds 2019 zijn de tarieven ongewijzigd.



Kenteken	Kenteken				
Brandstof	(Letter)	Groundslag	Heeel Jaar	Half Jaar	Plaat
Benzine	B of V	B	USD 190.00	USD 95.00	USD 8.40
Diesel	B of V	D	USD 838.00	USD 419.00	USD 8.40
Benzine	TX of AB	C	USD 137.00	USD 69.50	USD 8.40
Diesel	TX of AB	E	USD 209.00	USD 104.50	USD 8.40
Benzine	MF	A	USD 137.00	USD 68.50	USD 5.60
Diesel	Z	G	USD 1257.00	USD 628.50	USD 5.60

2.2.1.3.6 Erfpachten

De hoogte van de erfpachtcanon is afhankelijk van de locatie van het terrein. Het terrein blijft eigendom van het OLB en wordt slechts in bruikleen gegeven voor een periode van niet langer dan 60 jaar en kan worden verlengd met 20 of 40 jaar. De tarieven voor 2022 zijn ongewijzigd.

2.2.1.3.7 Reinigingsrechten

Het reinigingsrecht wordt geheven van het huishouden of het bedrijf voor het ophalen van huishoudelijk- en bedrijfsafval. Het maandelijks tarief voor een huishouden is USD 11,20. Dit bedrag is in 2020 en 2021 ongewijzigd. Voor 2022 is op dit moment nog niet bekend of er een wijziging van het tarief zal plaatsvinden. Daarom is in deze begroting uitgegaan van dit bedrag.

2.2.1.4 Lokale Lastendruk

Conform artikel 9 van de BBV BES moet het OLB een aanduiding van de omvang en verdeling van de lokale lastendruk geven. Het verschaffen van informatie over de lokale lastendruk is opgenomen in de BBV BES als één van de vereisten van de paragraaf lokale heffing. Het OLB presenteert in deze begroting het overzicht voor het eerst. We verwachten dat dit op den duur uit zal groeien tot een volwaardig overzicht waarin verschillende scenario's kunnen worden berekend.

Opbrengsten/baten	Totale waarde van de massale aanslag	Aantal aanslagen/aansluitingen	Gemiddeld bedrag in USD per aanslag
Motorrijtuigenbelasting	3.717.282	14.223	261
Erfpachten	2.625.767	6.609	397
Reinigingsrechten*	1.386.000	10.348	134
Grondbelasting	1.533.682	2.903	528
Totaal gemiddeld bedrag in USD aan lokale lasten in 2020			1.320

*totaal aantal actieve aansluitingen per dec 2019- infobron: Selibon NV

Uit de bovenstaande berekening kunnen we de conclusie trekken dat als een inwoner een éénpersoons huishouden heeft, erfpachtcanon en grondbelasting en reinigingsrechten af moet dragen, en een motorrijtuig bezit, de totale jaarlijkse lasten USD 1.320,91 bedragen. Het is te pril om verschillende scenario's op te stellen, totdat meer gegevens beschikbaar zijn over de verdeling van het totaal van de aanslagen en het aantal en de samenstelling van actieve huishoudens.

2.2.1.5 Eilandsverordening lokale kwijtschelding

Het reinigingsrecht wordt geheven van het huishouden of het bedrijf voor het ophalen van huishoudelijk- en bedrijfsafval. Het maandelijks tarief voor een huishouden is USD 11,20. Dit bedrag is in 2020 en 2021 ongewijzigd. Voor 2022 is op dit moment nog niet bekend of er een wijziging van het tarief zal plaatsvinden. Daarom is in deze begroting uitgegaan van dit bedrag.

2.2.2 Weerstandsvermogen

2.2.2.1 Inleiding

In de paragraaf weerstandsvermogen wordt de financiële positie van het OLB beschreven.

Het weerstandsvermogen geeft de relatie aan tussen de risico's waar geen maatregelen voor zijn getroffen en de capaciteit die het Openbaar Lichaam heeft om de niet-begrote kosten op te vangen conform artikel 10 Besluit Begroting en Verantwoording BES (BBV-BES).

Het eigen vermogen van het Openbaar Lichaam wordt gevormd door de algemene reserve en bestemmingsreserves en kan worden ingezet om tegenvallers op te vangen. Ook de bestemmingsreserves worden dus tot het eigen vermogen gerekend.

Voorzieningen behoren niet tot de weerstandscapaciteit. Het gaat hier om zogenaamd "geoormerkt" geld waarover niet vrij kan worden beschikt om elke willekeurige tegenvaller op te vangen.

2.2.2.2 De gewenste c.q. aanwezige weerstandscapaciteit

De weerstandscapaciteit c.q. het weerstandsvermogen geeft antwoord op de vraag in hoeverre het Openbaar Lichaam in staat is om nog niet afgedekte risico's op te vangen. Het is voor de hand liggend dat het minimale weerstandsvermogen minimaal gelijk is aan de uitkomst van een risicoanalyse. Een control risk assessment zal deels antwoord moeten geven op dit vraagstuk.

In het geval dat er een niet afgedekt risico zich voordoet, zal deze uiteindelijk door het Openbaar Lichaam moeten worden opgevangen. Daarvoor is weerstandscapaciteit noodzakelijk. Het Openbaar Lichaam staat dus voor de uitdaging om de niet afgedekte risico's en de aanwezige opvangcapaciteit op elkaar af te stemmen en gefaseerd toe te groeien naar een weerstandsvermogen dat voldoende is.

Aandachtspunt is echter dat de liquiditeitspositie van het OLB medebepalend is voor de mogelijkheden om op een zeker moment ook daadwerkelijk bepaalde kosten op te kunnen vangen. Zeker omdat die positie, voor zover die het toelaat, ook voortdurend wordt bewaakt en de financiële ruimte onmiddellijk wordt ingezet voor de uitvoering.

De gewenste c.q. aanwezige weerstandscapaciteit

2.2.2.3 Overzicht weerstandscapaciteit

De weerstandscapaciteit wordt berekend aan de hand van de omvang van aanwezige risico's en het beschikbare vrije vermogen.

De beschikbare weerstandscapaciteit van het OLB is als volgt:

Middelen (bedragen x US\$1 miljoen)	Incidenteel			Structureel		
	2019	2020	2de Kwartaal 2021	2019	2020	2de Kwartaal 2021
Algemene reserve	33,3	33,3	32,2			
Bestemmingsreserves	5,0	6,7	8,4			
Resultaat	8,1	3,4				
Voorlopig resultaat			6,4			
Post onvoorzien				0,2	0,2	0,3
Begrotingssaldo				0	0	
Onbenutte belastingcapaciteit Hondenbelasting Onderdekking leges en retributies				PM PM	PM PM	PM PM
Totaal beschikbare weerstandscapaciteit	46,4	43,4	47,0	0,2	0,2	0,3

Een risico kan gedefinieerd worden als "de kans op het optreden van een gebeurtenis met een bepaald (negatief) gevolg voor de betrokkenen". Het Openbaar Lichaam loopt tal van risico's. In de vakliteratuur over dit onderwerp worden wel belangrijke risicocategorieën genoemd.

Het betreffen onder andere risico's als gevolg van aansprakelijkheid, overheids-N.V.'s, publiek private samenwerking, subsidierelaties, openeinderegelingen, gebiedsuitbreidingen (het uitgeven van gronden in erfpacht), het implementeren van wet- en regelgeving en risico's uit het reguliere bedrijfsproces, lopende claims etc.

Een systematische aanpak voor de inventarisatie en beoordeling van risico's is een belangrijke voorwaarde om beter inzicht te krijgen in het risicoprofiel van het Openbaar Lichaam. Daartoe zijn diverse modellen ontwikkeld. In hoofdlijnen komt het er op neer dat de risico's en beheersmaatregelen worden geïnventariseerd, rekening houdend met benoemde risicocategorieën en –gebieden. Daarna volgt een inschatting van de kansen en gevolgen. Door de factor kans (dat een risico optreedt) te vermenigvuldigen met het ingeschatte gevolg, ontstaat een indicatie van het financiële gevolg. De risico's, waarvoor geen beheersmaatregelen getroffen zijn, worden op deze wijze gekwantificeerd en daarmee is de benodigde weerstandscapaciteit inzichtelijk. Uitdaging blijft om alle risico's te kwantificeren.

2.2.2.4 Inventarisatie risico's

Vanwege COVID-19 zijn vele zittingen aangehouden wat tot gevolg heeft dat ook de vonnissen zijn aangehouden of voortzetting van de behandeling naar het najaar is verschoven. Het betekent dat we voor wat betreft de lopende hoger beroep zaken nog moeten afwachten of OLB in het gelijk wordt gesteld.

Onderstaand een aantal rechtszaken waarbij voor het openbaar lichaam aanmerkelijke financiële risico's verbonden zijn mocht het openbaar lichaam in het ongelijk gesteld worden.

Overheid N.V.'s

1.	Aanspreken voor verliezen Overheid NV – B
Omschrijving	De overheid NV - B heeft een geplaatst aandelenkapitaal van USD 24.022.346 hiervan is een bedrag van USD 20.536.313 nog niet volgestort door het openbaar lichaam Bonaire. Hierdoor loopt het openbaar lichaam Bonaire boven het bedrag van het gestorte kapitaal risico voor bedrijfsverliezen van overheid NV-B en haar dochter-ondernemingen
Impact	USD 20.536.313
Verlies kans	10%
Risico	USD 2.053.631
Maatregelen	Er is een statutenwijziging toegezegd door de directie van overheid NV - B. Het openbaar lichaam Bonaire zal toezien op de daadwerkelijke uitvoering van deze statutenwijziging.
Status	Het betreft een doorlopend risico. Na de statutenwijziging is het risico beperkt tot de resultaten uit de voorgaande periode, maar wel voor een maximaal bedrag van USD 20.536.313. In het kader van de getekende Bestuursakkoord is in 2019 een onderzoek door crmLiNK naar de structuur en werking van de overheidsbedrijven op Bonaire plaatsgevonden. De aanbevelingen zullen door het bestuurscollege verder worden uitgewerkt waarbij het vooral zal gaan om adequate besturing en adequaat toezicht ten aanzien van de overheidsentiteiten, als ook een duidelijke verdeling van verantwoordelijkheden en rollen.

Civiele procedures

2.	De heer Y. versus OLB
Omschrijving	Dhr. Y. heeft na een aantal Wet openbaarheid van bestuur (WOB) - verzoeken een procedure opgestart tegen OLB en in eerste instantie USD 50.000,- gevorderd. Gaandeweg de procedure is het gevorderde bedrag verhoogd en dhr. Y. spreekt het OLB aan voor het tienvoudige van USD 50.000,-. Daarnaast is er nog een tweede procedure opgestart waarbij de heer Y bedragen van > 10 mln. aanhaalt als schadevergoeding. De incidentele procedures zijn inmiddels afgewezen.
Impact	Minimaal USD 200.000
Status	De bodemprocedure loopt nog in afwachting van een vonnis.
3.	Familie K. versus OLB
Omschrijving	Jaren geleden heeft het OLB een perceel in erfpacht uitgegeven, waarnaar de erfpachter hierop een huis heeft gebouwd. Enige tijd later bleek dat de grond in eigendom toebehoort aan een ander dan het OLB. De eigenaren wensen thans dat de grond onbebouwd en onbezwaard in hun bezit komt. Een aanbod tot grondruil is door hen afgewezen. Om aan hun wens te voldoen, verlangt degene die het gebouwde gekocht heeft financieel te worden gecompenseerd. De hiermee gemoeide kosten bedragen ongeveer USD 200.000. Nadat het OLB inmiddels te kennen had gegeven aan de eigenaren niet vrijwillig aan het verzoek te kunnen voldoen, hebben zij alsnog een procedure aangespannen. In deze procedure is getracht te komen tot een vergelijk, doch familie K. heeft te kennen gegeven te blijven bij zijn vordering tot ontruiming van het perceel.
Impact	Minimaal USD 250.000
Status	In eerste aanleg is OLB in het gelijk gesteld en is de vordering van familie K. afgewezen. In 2018 heeft familie K. hoger beroep aangetekend. De oorspronkelijke eiser is tussentijds overleden en enkele erfgenamen hebben om voortzetting van de behandeling in Hoger beroep verzocht. De hoger beroep procedure loopt daarom nog.
4.	Car rental T. versus OLB
Omschrijving	Aan TD Car Rental is een perceel grond in erfpacht uitgegeven om haar bedrijf op te vestigen. Omdat dit perceel niet geschikt bleek is met TD Car Rental een ruil overeengekomen waarbij een alternatief perceel in erfpacht zou verkrijgen. Om gebruik te kunnen maken van het nieuwe perceel diende echter het Ruimtelijk Ontwikkelingsplan te worden aangepast en de bestemming te worden gewijzigd. De eilandsraad bleek hiertoe niet bereid. Inmiddels waren partijen in overleg gegaan om in overleg alternatieve percelen te vinden waarop TD Car Rental haar bedrijfsactiviteiten zou kunnen uitoefenen. TD Car Rental heeft echter deze alternatieven afgewezen. TD Car Rental vraagt in onderhavige procedure alsnog nakomen van de overeengekomen ruil dan wel dat een alternatief perceel wordt toegewezen wat groter is dan het oorspronkelijke perceel. Daarnaast vraagt zij een verklaring voor recht dat het OLB aansprakelijk is voor de geleden schade. In een tussenvonnis heeft het Gerecht geoordeeld dat de overeengekomen ruil niet kan worden nagekomen en dat de TD Car Rental T. geen recht heeft op een groter perceel.
Impact	Onbekend
Status	Partijen zijn opgeroepen middels een comparitie van partijen een schikking te bereiken. Deze schikking is nog altijd niet bereikt. Inmiddels is rolbericht ontvangen dat de zaak voor vonnis staat.

5. Resort K. versus OLB	
Omschrijving	Resort K. en enkel particuliere eigenaren gaan niet akkoord met de hoogte van de verschuldigde erfpachtcanon. Zij vorderen een verklaring voor recht dat de canon en de grondwaarde waarvan deze is afgeleid niet rechtmatig is vastgesteld. Het OLB in reconventie eist betaling van de achterstallig canon en een verklaring voor recht dat Resort K. de erfpachtvoorwaarden niet nakomt. Inmiddels heeft een nieuwe aandeelhouder van Resort K. verzocht om in overleg met het OLB te komen tot nieuwe plannen voor de ontwikkeling van de percelen en is overeengekomen de procedure "door te halen". Indien partijen geen overeenstemming zullen bereiken over het geschil en de procedure zal worden voortgezet, beperkt het risico zich tot de verschuldigde erfpacht canon ad USD 450.000.
Impact	USD 450.000
Status	Overleg fase is nog gaande.

6. Energiebedrijf C versus OLB	
Omschrijving	Energiebedrijf C heeft een procedure ingesteld, omdat deze zich op het standpunt stelt dat het bestuurscollege bij het uitvaardigen van de Eilandsbesluiten tot vaststelling van maximumprijzen de plicht zou rusten het economisch belang van Energiebedrijf C mee te nemen. Het geschil betreft winstmarges. Deze procedure is op verzoek van beide partijen tot nader orde aangehouden.
Impact	Onbekend
Status	De zaak is in overleg op de parkeerrol geplaatst.

Wet administratieve rechtspraak (WAR) BES zaken

7. De heer M. versus OLB	
Omschrijving	Het OLB is in hoger beroep veroordeeld tot heroverweging van haar beslissing. Heroverweging van de beslissing heeft plaatsgevonden. Dhr. M. heeft tegen de beslissing in heroverweging beroep aangetekend..
Impact	Financiële verplichting is onbekend
Status	Daarop is wederom een afwijzing gevolgd en ook tegen deze afwijzing heeft de heer M. geprotesteerd

Ambtenaren zaken

8. De heer M. versus OLB	
Omschrijving	De ambtenaar heeft bezwaar aangetekend tegen zijn ontslag. Het OLB is in het gelijk gesteld. Echter, de ambtenaar heeft beroep aangetekend tegen de uitspraak. De beroep procedure loopt nog. In geval van toewijzing van het beroep zal OLB veroordeeld worden tot betaling van het gederfd inkomen vanaf datum ontslag tot aan datum van de uitspraak.
Impact	USD 150.000
Status	De beroep procedure loopt nog

Belasting zaken

9. Casino-1 versus OLB	
Omschrijving	Casino-1 heeft beroep aangetekend tegen de heffing door het OLB van speelvergunningrecht. Verzocht wordt o.a. een uitspraak over de vraag of het speelvergunningrecht verschuldigd is over de bruto omzet of over de omzet na dat de uitgekeerde prijzen zijn betaald. Tevens stelt Casino-1 zich op het standpunt dat er sprake is van een dubbele heffing gelet op de door de Rijksoverheid te heffen Kansspelbelasting.
Impact	USD 67.444
Verlies kans	5%
Risico	USD 3.372
Status	In afwachting op de uitspraak van het Gerecht in eerste aanleg

10. Casino-2 versus OLB	
Omschrijving	Casino-2 heeft beroep aangetekend tegen de opgelegde heffingen voor speelvergunningrechten. De door hen aangevoerde gronden zijn vergelijkbaar met de gronden die aangevoerd zijn in de door Casino-1 tegen het OLB aangespannen procedure. Tevens doet Casino-2 een beroep op het vertrouwensbeginsel.
Impact	USD 336.572
Verlies kans	5%
Risico	USD 171.652
Status	In afwachting op de uitspraak van het Gerecht in eerste aanleg

11. Beach Club versus OLB	
Omschrijving	Beach Club heeft beroep aangetekend tegen diverse nota's erfpacht canon van het OLB. Tevergeefs heeft Beach Club een beroep aangespannen bij het Gerecht in Eerste Aanleg sectie belastingen.
Impact	USD 276.516
Verlies kans	1%
Risico	USD 2.765
Status	OLB wacht op de uitspraak van het Gerecht in eerste aanleg
12. Bedrijf O versus OLB	
Omschrijving	Operating Company heeft beroep aangetekend tegen de heffing door het OLB van de toeristenbelasting.
Impact	USD 5.104
Verlies kans	2%
Risico	USD 102
Status	Deze procedure loopt
13. De heer Y. versus OLB	
Omschrijving	De heer Y heeft twee beroepschriften aangetekend tegen de heffing door het OLB van de motorrijtuigenbelasting. Verzocht wordt o.a. een uitspraak over de vraag of burger Y de motorrijtuigenbelasting verschuldigd is.
Impact	USD 991
Verlies kans	2%
Risico	USD 20
Status	Deze procedure loopt

14. Car Rental B. versus OLB	
Omschrijving	Car rental B. heeft een rechtszaak aangespannen tegen het OLB. Car rental B. doet een beroep op de Wob BES om alle interne documenten te openbaren over de bestuurlijke aangelegenheid van de uitvoering van de heffing van de verhuurbelasting motorrijtuigen in de periode 2017-2018.
Impact	USD 866
Verlies kans	100%
Risico	USD 866
Status	Deze procedure loopt
15. Casino-2 versus OLB	
Omschrijving	Casino-2 heeft beroep aangetekend tegen de opgelegde naheffingsaanlagen voor speelvergunningrechten. De door hen aangevoerde gronden zijn dat het netto-bedrag van de winst moet worden gehanteerd in plaats van het bruto-bedrag bij het berekenen van de verschuldigde speelvergunningrecht. Tevens doet Casino-2 een beroep op het vertrouwensbeginsel.
Impact	USD 521.311
Verlies kans	100%
Risico	USD 521.311
Status	Deze procedure loopt
16. Casino-1 versus OLB	
Omschrijving	Casino-1 heeft beroep aangetekend tegen de heffing door het OLB van speelvergunningrecht. Verzocht wordt o.a. een uitspraak over de vraag of het speelvergunningrecht verschuldigd is over de bruto omzet of over de omzet na dat de uitgekende prijzen zijn betaald. Tevens wilt Casino-1 teruggave van de betalingen speelvergunningrecht
Impact	USD 99.902
Verlies kans	5%
Risico	USD 4.995
Status	OLB wacht op de uitspraak van het Gerecht in eerste aanleg

17. Apartments-2 versus OLB	
Omschrijving	Apartments-2 heeft een rechtszaak aangespannen tegen het OLB. Apartments-2 doet een beroep op WOB BES om alle documenten te openbaren uit de periode 2017 en 2018.
Impact	USD 866
Verlies kans	100%
Risico	USD 866
Status	Deze procedure loopt

18. De heer K. versus OLB	
Omschrijving	De heer K heeft een rechtszaak aangespannen tegen het OLB. De heer K is niet eens met de aanslag motorrijtuigenbelasting van het jaar 2020, want hij heeft eerder een vrijstellingsbrief van de motorrijtuigenbelasting ontvangen.
Impact	USD 838
Verlies kans	5%
Risico	USD 42
Status	Deze procedure loopt

Recapitulatie overzicht kwantificeerbare risico's:

Soort zaak	Incid. /struct.	Maximale schade (mln. US\$)	Kans optreden	Omvang risico (mln. US\$)
Overheid NV's	I	20,5	0-10%	2,0
Civiele procedure*	I	0,9	0-20%	0,2
WAR BES zaken	I	Onbekend		PM
Ambtenarenzaken	I	0,3		0,3
Belastingzaken	I	1,3	0-20%	0,6
Totaal		23,0		3,1

2.2.2.5 Ratio weerstandsvermogen

De weerstandsratio geeft inzicht in hoe de beschikbare weerstandscapaciteit zich verhoudt tot de financiële risico's die kunnen optreden. Gesteld kan worden dat als er precies genoeg weerstandscapaciteit is om de risico's af te dekken, een ratio van 1, het weerstandsvermogen voldoende is. De meeste gemeenten gebruiken de volgende beoordelingstabel weerstand-vermogen bij het beoordelen van hun weerstandsvermogen:

Omschrijving	Ratio weerstandsvermogen	Betekenis
A	>2,0	Uitstekend
B	1,4 < x < 2,0	Ruim voldoende
C	1,0 < x < 1,4	Voldoende
D	0,8 < x < 1,0	Matig
E	0,6 < x < 0,8	Onvoldoende
F	<0,6	Ruim onvoldoende

De ratio weerstandsvermogen voor het OLB is als volgt:

Omschrijving	2019	2020	2de kwartaal 2021	Begroting 2022
Incidentele middelen	46,4	43,4	47,0	47,0
Structurele middelen	0,2	0,2	0,3	0,3
Correctie bestemmingsreserve*	nvt	-3,4	-4,2	-4,2
Beschikbare weerstandscapaciteit	44,4	40,2	43,1	43,1
Kwantificeerbare risico's in USD miljoen	3,8	2,8	3,1	3,1
Ratio	11,7	14,4	13,9	13,9

Broninformatie: jaarrekening 2019 en 2020 voor risico's

*T.o.v. afgelopen jaren zal OLB jaarrekening 2020, 50% van de bestemmingsreserves meenemen in de weerstandscapaciteit.

Op basis van de beoordelingstabel is de waardering van het weerstandsvermogen van het OLB een A, of uitstekend.

Door de nieuwe manier van berekenen van de beschikbare weerstandscapaciteit (voortaan 50% van de bestemmingsreserves en het feit dat nog niet alle risico's te kwantificeren zijn of alleen inzicht kan worden gegeven in de minimale impact) wordt in 2022 een ratio van 13,9 verwacht.

2.2.3 Onderhoud kapitaalgoederen

Het onderhoud van de verschillende kapitaalgoederen is nog niet op orde. Er is sprake van grote onderhoud achterstanden, ondanks de inzet om deze weg te werken.

De oorzaak hiervoor ligt bij de marginale beschikbaarheid van middelen voor achterstallig onderhoud van kapitaalgoederen. Hierdoor verslechtert de staat van onderhoud van de kapitaalgoederen jaarlijks. Er zijn in 2010 afspraken gemaakt met het Rijk over financiële bijdragen voor inhaalslagen aan achterstallig onderhoud (zie Bestuurlijk Akkoord van 22 april 2010, waarin wordt aangegeven dat het Rijk aanvullende middelen zal toereiken als Bonaire meerjarige renovatie en onderhoudsplannen aanlevert). Aan deze afspraken is nog geen vervolg gegeven. In 2021 heeft de directie R&O contact gelegd met de Rijksbouwmeester/Rijksvastgoedbedrijf om te onderzoeken bij welke taken deze de directie kan ondersteunen bij de totstandkoming van meerjarige onderhoudsplannen voor de overheidsgebouwen. Naar verwachting zal de samenwerking met RBM/RVB in 2022 worden geconcretiseerd zodat aangevangen kan worden met het opstellen van deze plannen.

2.2.3.1 Wegen

Het rapport “Beheer wegen Bonaire (2012-2016)” van CEC/Witteveen & Bos is begin 2017 geactualiseerd. De benodigde middelen betreft een aanzienlijk bedrag dat het Openbaar Lichaam Bonaire niet kan opbrengen. Naast dit bedrag zal ook een aanzienlijk bedrag nodig zijn voor de implementatie van een nog te ontwikkelen Waterplan voor Bonaire. Het afvoeren van hemelwater is van wezenlijk belang om de kwaliteit van de wegen te kunnen behouden.

In november 2018 is het programma “meerjaren uitvoeringsprogramma onderhoud wegen (MJOP) 2019-2023” ingediend bij het Rijk voor medefinanciering. In 2019 is de eerste tranche van de fondsen overgemaakt naar het OLB. In juli 2020 is aangevangen met de uitvoering van de renovatie van Kaya Carlos Nicolaas en zijn een aantal bestekken in voorbereiding waarbij de planning is dat de uitvoering van de werkzaamheden in de tweede helft van 2021 aanvangen. Het OLB zal ook een deel van de benodigde fondsen uit haar eigen begroting betrekken voor de uitvoering zelf maar ook voor het opbouwen van een reserve t.b.v. onderhoud op termijn.

Het Rijk assisteert het OLB om de uitvoeringskracht voor dit meerjaren onderhoudsplan duurzaam te versterken. In september 2020 is een programmamanager (PM) benoemd voor het MJOP. Deze PM heeft een programmaplan opgesteld en een zestal deelprogramma's ingericht. Naar aanleiding van de aanvraag van het OLB voor middelen voor het realiseren van de wegenprojecten in 2021 wordt in 2021 uit het budget van € 11 mln. voor 2020 tot en met 2023 alvast een gedeelte van de bijzondere uitkering voor de wegen van USD3,5 mln. verleend. Deze bijzondere uitkering wordt overgemaakt na het vaststellen van de voorjaarsnota in de zomer van 2021. Het OLB zal ook een deel van de benodigde fondsen uit haar eigen begroting betrekken voor de uitvoering zelf maar ook voor het opbouwen van een reserve t.b.v. onderhoud op termijn.

Het Meerjarig Uitvoeringsprogramma Wegen (MJOP) is nu volop in uitvoering. De planning van de renovatie van de wegen voor de jaren 2021-2023 is goedgekeurd door de Stuurgroep Infrastructuur en Mobiliteit en door het

Bestuurscollege. Deze planning wordt nu volgens schema uitgevoerd. Daarbij zijn en worden de procedures op administratief-, financieel- en aanbestedingsgebied verbeterd en worden ook zo uitgevoerd.

Tevens is besloten tot de aanschaf van een professioneel wegbeheerssysteem; hiermee kunnen alle renovaties en onderhoudswerkzaamheden (en de betreffende kosten) worden beheerst. Dit systeem wordt vanaf juni 2021 ingericht en in gebruik genomen. Veel aandacht wordt besteed aan de opleidingen en trainingen van OLB medewerkers. Naar verwachting zijn alle wegen van Bonaire (inclusief bovengrondse en ondergrondse infrastructuur) in het systeem opgenomen.

Een onderdeel van het MJOP is het overdragen van de externe expertise naar het OLB; inmiddels zijn een tweetal civiel ingenieurs op HBO niveau aangetrokken en een extern projectleider voor de realisatie van het uitvoeringsprogramma. Er wordt samengewerkt met het Verbeterprogramma R&O, en de externe expertise wordt deels geleverd door de gemeenten Rotterdam en Alphen a/d Rijn. Te zijner tijd zal de vacature voor een nieuwe beleidsadviseur civiel worden ingevuld. De Programma Manager MJOP zal deze nieuwe beleidsadviseur civiel begeleiden, zodat na vertrek van de Programmanmanager MJOP diens expertise is geborgd en de uitvoeringskracht duurzaam versterkt.

In 2022 zal er groot onderhoud worden uitgevoerd aan de volgende hoofdwegen:

- Kaya Rincon (Bulevard Miguel Pourier)
- Kaya Korona fase 3
- Kaya E.B. Sint Jago
- Kaya Nikiboko Zuid Fase 3

Beleidskader omtrent wegen- reguliere begroting

Voor het wegwerken van achterstanden in 2022 zijn onderstaande bedragen begroot:

- **USD 950.000** voor reguliere infrastructurele werkzaamheden
- **USD 135.000** als bijdrage in de voorzieningen MJOP 2022
- **USD 400.000** als eigen bijdrage van Bonaire in MJOP 2022
- **USD 800.000** als inhaalslag voor de eigen bijdrage Bonaire in MJOP 2020 en 2021
- **USD 200.000** voor het bouwrijp maken van verkavelingsplannen
- **USD 500.000** voor WEB aansluitingen voor verkavelingsplannen in Rincon, Chikon, Dawari en andere

Het beleid is erop gericht om in 2022 in het kader van de inhaalslag het volgende uit te voeren:

- Snoei en kapploegen
- Herstellen egaliseren onverharde wegen
- Gaten vullen asfalt
- Reparatievakken asfaltwegen

- Vrezen en asfalt trekken
- Onderhouden en schoonmaak constructie rooien
- Wegmarkering

Beleidskader omtrent openbare verlichting

Het Openbaar Lichaam Bonaire (OLB) wil de verlichting van de openbare ruimtes op Bonaire structureel beheren en onderhouden. Aangezien de openbare ruimtes op Bonaire voor het overgrote deel uit straten bestaat, is hier als eerste deel van voornoemd beheer een beheersplan voor de straatverlichting opgesteld. Het beheersplan geldt voor de periode 2020 – 2024. Om de vijf jaar wordt het beheersplan geëvalueerd en herzien. Het primaire doel van het beheersplan voor de straatverlichting is het waarborgen van de verkeersveiligheid.

Tevens draagt een goede straatverlichting bij aan de gevoelens van sociale veiligheid.

Het beheersplan geeft inzicht in de manier waarop de openbare verlichting (OVL) in Bonaire duurzaam in stand wordt gehouden. Het beschrijft:

De visie van het OLB met betrekking tot straatverlichting

- Huidige situatie: omvang en kwaliteit van de te beheren gebieden
- De gewenste kwaliteit
- De noodzakelijke maatregelen om de gewenste kwaliteit te realiseren
- De (financiële) middelen die daarvoor nodig zijn.

In lijn met het beheersplan is het OLB voornemens alle straatverlichting te vervangen met LED-lampen. Zij is van mening dat de voorgenomen investering in LED-lampen verantwoord is, omdat dit:

- De verkeersveiligheid verhoogt,
- Bijdraagt aan de gevoelens van sociale zekerheid en de sfeer,
- Energie-efficiënt is,
- Duurzaam is
- Standaardisatie van de straatverlichting bewerkstelligt.

Indicatieve financiële gevolgen beleidskeuzes

De kosten voor het vervangen van alle niet-Led lampen zullen **CIRCA USD 1.124.474,93** kosten.

Uitgaande dat de lichtpunten over een periode van drie jaar gelijkmatig (2021-2023) worden vervangen, zullen de jaarlijkse kosten voor vervanging circa **USD 350.000** bedragen.

Afhankelijk of de ballasten niet of wel worden meegerekend levert de vervanging van alle conventionele lichtpunten door LED-lichtpunten respectievelijk 267,911 KWh à 344,053 KWh op.

In geld uitgedrukt levert dit een jaarlijkse besparing op van **USD 228.745**, ballast niet meegerekend, of **USD 252.506** ballast wel meegerekend.

2.2.3.2 Riolering

Het rioleringsstelsel wordt thans door WEB beheerd maar er is hiervoor nog geen beheersovereenkomst aangegaan tussen het OLB en WEB. De kosten voor exploitatie en onderhoud zijn in 2020 bepaald en vastgesteld. Momenteel is de beheersovereenkomst in de maak om vóór eind 2021 getekend te zijn. Het OLB zal in 2022 een bijdrage van **USD 300.000** doen aan de exploitatie van het RWZI. Het OLB spant zich samen met het Ministerie van I&W in om voor het eind van 2025 een structurele oplossing te hebben voor een duurzame exploitatie van het RWZI en voor het vastgestelde dekkingstekort. (9^e edf)



2.2.3.3 Water

Er is een plan opgesteld voor het inhalen van het achterstallig onderhoud van dammen, rooien en afvoerkanalen. Dit houdt in het herstellen en onderhouden van het huidige stelsel. De kosten hiervoor bedragen gemiddeld **USD 435.000** per jaar, verspreid over 3 jaar resulteert dit in een bedrag van USD 145.000 per jaar. Deze kosten zijn opgenomen in de begroting voor Wegen, Straten en Pleinen (dir. R&O) onder functie 210.

De afwateringsproblematiek op Bonaire heeft steeds meer aandacht gekregen, met name door de afgelopen regenseizoenen. Een structurele oplossing voor de hemelwaterafvoer op Bonaire is nu erg van belang. Hiervoor moet een structureel Meerjaren Afwateringsprogramma worden opgesteld, waarvan de uitvoering door het Rijk gefinancierd zal moeten worden.

Korte termijn oplossingen zullen door de directie R&O zelf aangepakt en gefinancierd worden. Dit houdt in het onderhouden van de bestaande natuurlijke waterafvoeren zoals dammen en rooien. De dammen en rooistelsels dienen allemaal digitaal in kaart gebracht te worden met een GPS-apparaat. Dit dient gedaan te worden om te toetsen of deze wel of niet voldoen aan de nodige afvoercapaciteit.

Daarnaast dienen de rooistelsels verhard te worden met onder andere betondekking, zodat deze efficiënter hemelwater afvoeren. Waargenomen is dat als deze onderhouden en schoon zijn, zij redelijk fungeren om de regenwaterafvoer op Bonaire onder controle te houden.

Na vaststelling van gegevens kan er geconcludeerd worden dat Bonaire geen structureel afwateringsstelsel en watermanagement plan kent. Met de tijd mee zijn de aanwezige afvoerstelsels aangepast of in sommige gevallen zelfs verstoord geraakt door ontwikkelingen op het eiland. Dit wordt veroorzaakt doordat er bij nieuwe ontwikkelingen geen rekening wordt gehouden met afwatering van het ontwikkelingsgebied en het omringend gebied. Het doel is hierbij om te werken aan een beleid dat deze stoornissen/blokkades zal voorkomen. Tevens dient bij elk nieuw ontwikkelingsplan de afwatering voorop te staan.

2.2.3.4 Groen

In 2022 zal de herbebossing en herbepanting van het Nationaal Park (WSNP), de mangroves en koralen doorgezet worden. Een probleem voor de herbebossing en herbepanting in Nationaal Park en de mangroven is de aanwezigheid van geiten. In 2020 is met de ondersteuning van het Rijk op zowel deskundig als financieel gebied een aanvang gemaakt met de aanpak van deze geitenproblematiek, het zogenaamde duurzame geitenhouderij. Dit heeft de weg geopend om op een effectieve wijze weer aan herbebossing en herbepanting te doen. De inventarisatie van locaties waar hoge biodiversiteit en zeldzame soorten voortkomen wordt afgerond in 2022. De beheersplannen voor het BNMP, het WSNP en de Zuidelijke watergebieden (inclusief Ramsar gebieden) worden afgerond in 2022. Te LVV wordt de zoetwaterplas in stand gehouden door afspraken te maken over het behouden van een minimum waterpeil.

Verder wordt beoogd uitvoering te geven aan de uitvoeringsagenda onder het Natuur en Milieubeleidsplan BES welke in 2021 is opgezet voor de eilanden.

Een begin wordt gemaakt met het inhalen van de achterstand op het gebied van natuurvergunningverlening. Voor het herbebossingsproject is voor 2022 een bedrag van USD 50.000 geraamd.

2.2.3.5 Gebouw

Net als bij de wegen bestaat er een grote onderhoudsachterstand bij de openbare gebouwen. In het verleden zijn door het Rijk middelen beschikbaar gesteld voor het onderhoud van het Passangrahan gebouw maar dit was een op zichzelf staand project. Het Rijk heeft in 2010 namelijk om meerjaren renovatie en onderhoudsplannen gevraagd. In 2022 zal een dergelijk meerjarenplan opgesteld worden voor de openbare gebouwen. De hoogste prioriteit heeft het bestuurskantoor. De planning is om in 2022 een financieringsverzoek bij het Rijk in te dienen voor de financiering van de inhaalslag voor het wegwerken van het achterstallige onderhoud, omdat het bedrag dat begroot is voor uitvoer van regulier onderhoud niet toereikend is om grote onderhoudsachterstanden bij monumenten en andere overheidsgebouwen te kunnen wegwerken. Een raming van de kosten voor Passangrahan, Bestuurskantoor en overige overheidsgebouwen zal in 2022 moeten geschieden, waarna een financieringsverzoek bij het Rijk ingediend zal worden.

2.2.3.6 Monumenten

In 2022 zal gestreefd worden om te komen tot een functionele monumenten organisatie. Hiertoe zijn extra middelen op de begroting opgenomen.

2.2.3.7 Haven

In de afgelopen jaren is fors geïnvesteerd in de pieren van de haven. Er zal een onderhoudsplan opgesteld moeten worden voor de gerenoveerde pieren. Dit onderhoudsplan zal de basis bieden voor de middelen waarmee jaarlijks rekening dient te worden gehouden om de havenfaciliteiten in een goede onderhoudsstaat te houden. Dit onderhoudsplan zal in 2022 samenwerking met het ministerie van I&W worden opgesteld. Het bestuurscollege heeft besloten dat Hato de voorkeurslocatie voor de nieuwe vrachthaven is. In 2022 zal de vormgeving hiervan gestalte krijgen, mede vanuit het project Showcase Hato en het project brandstofzekerheid.

2.2.3.8 Onderwijsinvesting

In 2020 is het Convenant Onderwijsinvesting Bonaire gesloten tussen het ministerie van OCW en het OLB. In dit convenant is afgesproken dat het OLB haar taken op het gebied van renovatie en onderhoud van schoolgebouwen onderbrengt bij Fundashon Propriedad Inmobil Boneiru (FPIB). Het totaalproject behelst een bedrag van circa **USD 50 MILJOEN**, waarbij het OLB ook een aanzienlijke financiële bijdrage levert (**USD 19,1 MLN + USD 6,5 MLN**).

Voor het jaar 2022 zullen de Pelikaanschool en VMBO/MBO grootschalig worden gerenoveerd en vernieuwd.

Mede door een rentevrije lening (**USD 19,1 MLN + USD 6,5 MLN**) draagt het openbaar lichaam Bonaire financieel flink bij om de onderhoudsachterstanden bij de scholen weggewerkt te krijgen.

2.2.4 Bedrijfsvoering



Het Openbaar Lichaam Bonaire (OLB) bestaat als zelfstandig bestuursorgaan binnen het Koninkrijk der Nederlanden sinds 10-10-2010. Vanaf dat moment wordt gewerkt aan de bestuurskracht van Bonaire. Dit proces gaat met vallen en opstaan. Ambtelijk en politiek wordt dit nauwgezet gevolgd vanuit Europees Nederland. In 2018 is een bestuursakkoord opgesteld met een fors aantal acties. Daarover bestaan de verschillende rapportages. Er zijn meerdere deelopdrachten uitgevoerd en er heeft aanvullend onderzoek plaatsgevonden. Daarmee is onderliggende documentatie ruimschoots voorhanden.

De volgende stap is het doorpakken in de organisatie-transitie. Er is een noodzaak om de slagkracht te verbeteren en de uitvoeringskracht van het OLB te vergroten. Bovenstaand beeld geeft een stevige lading aan het vervolgproces. Immers mag het gezien worden als ‘once in a lifetime’ voor Bonaire. Na afloop van het bestuursakkoord en de evaluatie ervan, zullen ook de bestuurlijke verhoudingen tussen Europees Nederland en Bonaire opnieuw actueel worden.

In 2022 worden concrete stappen gezet om de organisatie van het OLB te veranderen, zodat de dienstverlening

aan de inwoners wordt verbeterd. Dat betreft de primaire dienstverlening met concrete producten zoals sedula's en rijbewijzen, maar ook fysieke dienstverlening en het adequaat realiseren van projecten door regie en eigenaarschap. Het verbeteren van werkprocessen, werken aan een andere cultuur en werkwijze en de juiste medewerkers op de juiste plek, leiden tot een verhoging van de productie.

Het ingezette veranderproces vergt een brede integrale aanpak met steun van velen. Voor het gehele proces is een projectstructuur opgericht. Het voltallige bestuurscollege vormt de Stuurgroep Organisatie Ontwikkeling, aangevuld met een vertegenwoordiging van het ministerie van Binnenlandse Zaken. De interne projectstructuur wordt dynamisch gehouden. De basis wordt gevormd door de afdeling P&O met een korte lijn naar de afdeling Communicatie. Verder worden de afdelingen JAZ en Financiën betrokken. Het plaatsingsproces zelf zal zoveel mogelijk extern worden belegd.

Inmiddels zijn er al een aantal ontwikkelingen binnen de organisatie van het OLB in gang gezet en staan er verdere ontwikkelingen op de planning in 2022. In gang gezette ontwikkelingen zijn de oprichting van Aksesio, de verzelfstandiging van Indebon, en de bibliotheek. Deze onderdelen zullen daarom geen onderdeel uitmaken van het brede organisatieontwikkelproces.

Voor een aantal aandachtsgebieden belichten wij de implicaties voor de bedrijfsvoering in 2022 hieronder.

Personeelsbeleid: opleidingen en certificeren personeel

De verschillende directies hebben in 2022 van opleiding en certificatie van medewerkers een beleidsspeerpunt gemaakt:

- Her-certificeren van examinatoren Bureau Rijbewijzen
- Opleidingen medewerkers afdeling Communicatie.

ICT

Digitalisering van de processen bij OLB is een belangrijke voorwaarde voor de beoogde veranderingen binnen de organisatie. De verdere implementatie van zaakgericht werken (Decos/JOIN), aangevuld met pilot digitale handtekening en parafen, het opstarten van intranet, het creëren van randvoorwaarden in het kader van digitaal en flexibel werken (niet plaatsgebonden) en het door-ontwikkelen van een volwaardige uitwijklocatie en het realiseren van data-uitwisseling door het aan elkaar koppelen van de aanwezige systemen, maakt daar ook in 2022 onderdeel van uit. Hiervoor is de reeds beschreven Werkgroep ‘Digitalisering werkprocessen’ (zie paragraaf 2.1.5.2) opgericht.

Cultuur en Recreatie

Met de voltooiing van het proces van revisie van het vorige cultuurbeleid en evalueren van de uitvoering ervan, worden belangrijke stappen gezet naar een nieuwe implementatie structuur voor Cultuur op Bonaire. De hoofddoelstellingen zullen in algemene lijn voortbestaan, evenals het uitvoeren van een Cultuurkalender o.a. middels contractbeheer met NGO's

De belangrijkste speerpunten van cultuurbeleid zijn:

- Bevordering van de Bonairiaanse cultuur en identiteit door het stimuleren van culturele en folkloristische uitingen;
- Bevordering van instandhouding van cultuuruitingen zoals de Maskarada, San Juan en San Pedro, Fiesta di Barí etcetera;
- Het bevorderen van cultuureducatie door middel van diverse innovatieve projecten;
- Bevorderen van culturele en artistieke expressie;
- Het behouden en beschermen van het culturele erfgoed (materieel en immaterieel) door middel van documentatie en registratie en cultureel erfgoed;
- Beheer en promoten van het museum en het organiseren van het jaarlijkse museum dag in samenwerking met de andere musea op Bonaire;
- Het promoten en via contractbeheer het laten organiseren van Carnaval, Dia di Rincon en de Regatta festival;
- Het organiseren van de ‘Dia di Boneiru’
- Het promoten van wijkfeesten en culturele vieringen in de wijken en het stimuleren van eigen initiatief/ participatie van wijkbewoners in samenwerking met de integrale wijkontwikkeling en de diverse wijkplatforms.

Maatschappelijke Ondersteuning en Arbeid

- Het uitvoeren van beleidsontwikkeling en- advisering in het sociaal domein;
- Het verstrekken van subsidies voor de uitvoering van armoedegerichte voorzieningen;
- Het monitoren en evalueren van de hybride organisatie plenchi di trabou;
- Het monitoren en evalueren van de cluster organisatie Aksezo conform de afgesproken doelstellingen en uitgangpunten (contractbeheer);
- *Afspraken Bestuursprogramma)
- Het mede uitvoering geven van de taken zoals beschreven in het Plenchi di trabou/Jobcenter;

*Conform afspraken Bestuursprogramma

Volksgezondheid

Duurzame ontwikkeling van de publieke gezondheidszorg op Bonaire is van essentieel belang voor een veilige en gezonde Bonairiaanse bevolking. Dit wordt door zowel door het bestuurscollege van het Openbaar Lichaam Bonaire als door het Rijk onderschreven. Op het gebied van Publieke Gezondheid zullen de volgende werkzaamheden en prioriteiten worden uitgevoerd:

- Het uitvoeren van de wettelijke taken uit de Wet Publieke Gezondheid;
- Het uitbouwen van de afdeling Publieke Gezondheidszorg conform het doorontwikkelingsplan GGD conform Bestuursprogramma 2019-2023;
- Het geven van prioriteit aan de versterking en uitvoering van de Jeugdgezondheidszorg conform wettelijke taken;
- Het geven van prioriteit aan bewustwordingscampagnes drank en drugs, seksuele gezondheid en veilig uitgaan (Sali Seif);
- Het uitvoeren van het toezicht op de Kinderopvang (wettelijke taak/Bestuursakkoord);

- Het uitvoeren van vaccinatieprogramma’s voor de verschillende doelgroepen;
- Het laten uitvoeren van de medische controles binnen de genotindustrie (Bestuursprogramma);
- Het inzetten van schouwartsen via contracten met derden.

Op het gebied van preventieve en curatieve gezondheidszorg:

- Het uitvoeren en verduurzamen van preventie- en gezondheidsbevorderingsactiviteiten, preventieprogramma’s en – projecten op het gebied van overgewicht en obesitas, drugs & alcohol, seksueel overdraagbare aandoeningen (SOA’s), veilig zwemmen, mondhygiëne, ouderen-gezondheidszorg, en het bestrijden van het door vector overdraagbare ziekten, zoals zika, chikungunya en dengue;
- Ontwikkelde programma preventie ouderengezondheidszorg;
- Het geven van voorlichting inzake infectie ziektebestrijding (Bestuursprogramma);
- Het onderhouden van monitoring, registratiesysteem voor diverse Infectieziektebestrijding en uitvoering van Rijksvaccinatieprogramma’s.

Overige Openbare Hygiëne

- Het uitvoeren van vectorcontrole activiteiten;
- Het bewaken van openbare hygiëne en identificeren van hygiënische problemen/ het ontwikkelen van de technische hygiënezorg;
- Het geven van voorlichting op het gebied van preventie en bestrijding van vectoren.

Havenkantoor

In 2022 wordt de besluitvorming door het Bestuurscollege over de verzelfstandiging van de havenorganisatie afgerond.



Organisatiestructuur

De organisatiestructuur van het OLB is ten tijde van het opstellen van deze begroting als volgt:

Organogram OPENBAAR LICHAAM BONAIRE

Hoe is de organisatie opgebouwd?



2.2.5 Deelnemingen



2.2.5.1 Visie op deelneming in relatie tot realisatie doelstellingen van het beleid opgenomen in deze begroting

Een deelneming is een privaatrechtelijke of publiekrechtelijke organisatie waarin het openbaar lichaam een bestuurlijk en of een financieel belang heeft. Een financieel belang is een aan de deelneming ter beschikking gesteld bedrag dat niet verhaalbaar is indien de deelneming failliet gaat, onderscheidenlijk het bedrag waarvoor aansprakelijkheid bestaat indien de deelneming haar verplichtingen niet nakomt. Bestuurlijk belang is zeggenschap, wat tot uiting wordt gebracht in de Algemene Vergadering voor Aandeelhouders.

Het Openbaar Lichaam Bonaire (OLB) is sinds november 2019 actief bezig om haar beleid rondom deelnemingen vorm te geven en good governance op een goede wijze op te richten. Het onderzoeksrapport van crmLiNK dat in samenwerking met het Ministerie van Binnenlandse Zaken in september 2019 is gepresenteerd, biedt veel aanknopingspunten om op een praktische manier aan de slag te gaan. Dit alles komt tevens voort uit het Bestuursakkoord die is goedgekeurd door het Bestuurscollege, de Eilandsraad en Staatssecretaris Knops. Een belangrijk onderdeel hiervan is 'de basis op orde maken'. Het Bestuurscollege neemt haar taak serieus om

uitvoering te geven aan de aanbevelingen uit het rapport. Professionalisering, samenwerking en een zuivere rolverdeling staan bij deze uitwerking centraal. Dit alles met het doel om op een betere manier om te gaan met de publieke belangen van deelnemingen, zodat inwoners en bedrijven op Bonaire optimaal gebruik kunnen blijven maken van deze belangrijke voorzieningen.

Vanaf de aanstelling van de Kwartiermaker Deelnemingen in november 2019 is er gewerkt aan een aantal belangrijke zaken om de basis op orde te maken. Het gaat dan om het instellen van een Stuurgroep Deelnemingen die de vinger aan de pols houdt dat de aanbevelingen voortvarend worden opgepakt. Er is een werving- en selectie-uitvoeringskader-deelnemingen opgesteld waarbij openbare werving van kandidaten de norm wordt en de voorkeur ligt bij kandidaten uit de regio. Er zijn workshops gehouden met de aandeelhouder om de hoofdlijnen te bepalen ten aanzien van beloningen, borgen van publiek belang, dividend, informatievoorziening etc. Deze zijn verwerkt in een Uitvoeringskader Deelnemingen waarin de thema's uit de workshop zijn uitgewerkt en een duidelijk kader bieden wat de aandeelhouder van de deelnemingen verwacht. De profielschetsen voor leden van de Raad van Commissarissen zijn flink vernieuwd zodat daarna een betere selectie kan plaatsvinden met een hogere kwaliteit. Hierdoor is de achterstand ingehaald van diverse benoemingen. Een benchmarkonderzoek is gedaan naar de beloningen voor leden van de Raad van Commissarissen en directies waarbij een nieuwe sobere norm wordt gesteld voor de vergoeding van de werkzaamheden, passend bij de publieke taken van een deelneming. Er is voortdurende aansporing richting de deelnemingen die onder BHM vallen om de jaarrekeningen snel op orde te maken aangezien er een flinke achterstand is. De aandeelhouder voert hier voortdurend gesprekken over met de Raden van Commissarissen. Tot slot is er een werkgroep Code Corporate Governance ingesteld om de verouderde Code uit 2009 te vernieuwen met de huidige standaarden.

Doelstelling voor 2022 is om de basis die is gelegd, vast te houden. De hoge prioriteiten van aanbevelingen uit het onderzoeksrapport zijn inmiddels uitgevoerd en het is zaak om vanuit de basis verder te bouwen aan good governance. Op deze wijze zorgen we ervoor dat onze deelnemingen hun publieke taken op een goede wijze kunnen uitvoeren voor inwoners, ondernemers en toeristen. Specifiek voor BHM NV geldt dat deze ontmanteld dient te worden en dat de dochternv's rechtstreeks onder de aandeelhouder komen te vallen net als de andere NV's. Het vergt tijd en advisering om deze operatie tot een succes te brengen. Ondertussen blijft de afdeling Deelnemingen de aandeelhouder adviseren op de AvA-vergaderingen, RvC en directiebenoemingen, begrotingen en jaarrekeningen en andere governancevraagstukken. Ook zal educatie op het gebied van governance extra aandacht krijgen voor het OLB en haar deelnemingen.

2.2.5.2 Lijst van deelnemingen

De deelnemingen zijn ingedeeld in de volgende vennootschappen en stichtingen:

Vennootschappen			
Naam	Vestigingsplaats	Beleidsveld	Status jaarrekening
Bonaire Holding Maatschappij	Bonaire	Algemene middelen	2015 (in afwachting van de dochter NV's – na afronding van de jaarrekeningen van de dochters)
Bonaire Overheidsgebouwen N.V.	Bonaire	Algemene middelen	2016, 2017 in afronding 2018 – 2020 zijn in controle fase
Tourism Corporation Bonaire N.V. (TCB)	Bonaire	Algemene middelen	2016, 2017 bij AvA voor stemrecht 2018 – 2019 in afronding Streefdatum afronding: Augustus 2021
Bonaire Laboratorium N.V. (BonLab)	Bonaire	Volksgezondheid	2016-2017 in afronding 2018-2020 in controle fase Streefdatum afronding: laatste kwartaal 2021
Servicio di Limpiesa Bonairiano N.V. (Selibon)	Bonaire	Afvalstoffenkanten-beheer	2016-2017 bij AvA voor stemrecht 2018-2020 in controle fase streefdatum afronding: Augustus 2021
Telefonia Bonairiano N.V. (Telbo)	Bonaire	Telecommunicatiediensten	2016, 2017 bij AvA voor stemrecht 2018-2019 afronding in Juni 2021 2020 afronding in augustus
Ontwikkelingsbank Nederlandse Antillen	Curacao	Economische ontwikkeling	2020 in afronding in Augustus 2021
Bonaire International Airport N.V. (BIA)	Bonaire	Algemene middelen	2020 eind Juni 2021 afgerond
Oil Trading Bonaire N.V. (OTB)	Bonaire	Algemene middelen	2019 afgerond 2020 in augustus afgerond
Water en Energiebedrijf Bonaire N.V. (WEB)	Bonaire	Nutsvoorziening	2020 in AvA op 18 juni a.s zal worden vastgesteld
Bonaire Wagenpark N.V.	Bonaire	Openbaar Vervoer	Niet actief
Bonaire Management Group N.V. (BMG)	Bonaire	Algemene middelen	Niet actief

Stichtingen			
Naam	Vestigingsplaats	Beleidsveld	Status jaarrekening
Fundashon Cas Bonairiano	Bonaire	Volkshuisvesting	2020
	Bonaire	Algemene middelen	2016, 2017 in afronding 2018 – 2020 zijn in controle fase
Fundashon Wega di Number	Bonaire	Loterij Sport, cultuur, charitatief werk en onderwijs	2020
Stichting Openbaar Onderwijs Bonaire	Bonaire	Onderwijs	2020
Stichting Beheer Kompleho Deportivo Bonaire	Bonaire	Sport	2020 in control fase
Stichting Kadaster en Openbare Registers	Bonaire	Telecommunicatiediensten	2016, 2017 bij AvA voor stemrecht 2018-2019 afronding in Juni 2021 2020 afronding in augustus
Bonaire	Bonaire	Openbare registers	Niet actief
Stichting Monumentenfonds Bonaire	Bonaire	Gebouwen	Niet actief
Stichting Beheer en Exploitatie Sportterreinen	Bonaire	Sport	Niet actief
Stichting FINEB	Bonaire	Onderwijs; stichting is in 2018 formeel opgeheven.	Opgeheven
Fundashon Sedrebo	Bonaire	Sport	Niet actief
Fundashon Marcultura	Bonaire	Visserij	Niet actief
Fundashon Fondo pa Kaminda Boneiru	Bonaire	Infrastructuur	Niet actief
Stichting Diatel Bonaire	Bonaire	Volksgezondheid	Niet actief
Bonaire International Sailing Regatta	Bonaire	Sport	Niet actief
Fundashon Karpata	Bonaire	Verslavingszorg	Niet actief

Aanvullende informatie van de deelnemingen. Hieronder wordt per naamloze vennootschap en stichting de relevante onderdelen benoemd die conform de BBV BES gerapporteerd dienen te worden.

Bonaire Holding Maatschappij NV (BHM NV)

Openbaar belang:

BHM NV heeft ten doel om deel te nemen in en beheren van vennootschappen. Hieronder vallen Bonaire Overheidsgebouwen NV, Tourism Corporation Bonaire NV, Bonaire Laboratorium NV, Telefonía Bonairiano NV en Servisio di Limpiesa Bonairiano NV.

Belang dat het OLB in de deelneming heeft:

Het OLB is volledig aandeelhouder van BHM NV en heeft daarmee 100% stemrecht in de AvA.

Beleidsvoornemens omtrent de deelneming:

In het onderzoeksrapport “Naar een actief aandeelhouderschap” wordt geadviseerd BHM NV op te heffen omdat de situatie vanuit governance perspectief onwenselijk is, de toegevoegde waarde van de BHM-constructie niet door iedereen onderkend wordt, uitoefening van stemrecht leidt tot stagnatie en dienstverlening aan de dochtermaatschappijen niet goed uit de verf komt. Daarnaast is er een onlogische financiële relatie met de dochters en geen verband te leggen tussen de gedane betaling en geleverde diensten. Het OLB heeft in de rol als aandeelhouder verzocht aan de RvC van BHM NV en directie om binnen een reële tijd te komen tot opheffen van BHM NV en overdracht van de taken / dochters.

Bonaire Overheidsgebouwen NV (BOG NV)

Openbaar belang:

BOG NV heeft ten doel om (woeste) gronden te ontwikkelen tot woon- appartementencomplexen, winkel- en kantorencentra, hotels, recreatiegebieden en het aanleggen van infrastructuur.

Belang dat het OLB in de deelneming heeft:

BHM NV is de aandeelhouder van BOG NV in een moeder-dochter constructie. Het OLB heeft middels stemrecht via BHM NV 100% zeggenschap in de AvA.

Beleidsvoornemens omtrent de deelneming:

Het proces van indiening van de exploitatie- en investeringsbegrotingen van de deelneming dienen aan het eind van het vierde kwartaal beschikbaar te zijn voor de aandeelhouder. De aandeelhouder is voornemens om in 2022 de doelomschrijving van BOG te verbreden om het mogelijk te maken om desgewenst een samenwerking aan te gaan voor het beheer en onderhoud van de overheids kantoorgebouwen en panden.

Tourism Corporation Bonaire NV (TCB NV)

Openbaar belang:

TCB NV heeft als belangrijkste doel om de ontwikkeling van toerisme op Bonaire te bevorderen. Dat gebeurt door o.a. ontwikkelingsplannen te maken voor toerisme op Bonaire, activiteiten ter motivering van de Bonairiaanse gemeenschap tot samenwerking, planning en individuele beleidsvorming en beleidsvoering op het gebied van toerisme. TCB is belast met de promotie van Bonaire als vakantiebestemming en neemt een belangrijke rol in bij de uitvoering van de Tourism Recovery Plan (TRP).

Belang dat het OLB in de deelneming heeft:

BHM NV is de aandeelhouder van TCB NV in een moeder-dochter constructie. Het OLB heeft middels stemrecht via BHM NV 100% zeggenschap in de AvA.

Beleidsvoornemens omtrent de deelneming:

Het proces van indiening van de exploitatie- en investeringsbegrotingen van de deelneming dienen aan het eind van het vierde kwartaal beschikbaar te zijn voor de aandeelhouder.

De aandeelhouder is voornemens om de jaarlijkse bijdrage aan TCB te verhogen voor een gedegen promotie van Bonaire als (unieke) vakantiebestemming en om uitvoering van de Tourism Recovery Plan mogelijk te maken.

Servisio di Limpiesa Bonairiano NV (SELIBON NV)

Openbaar belang:

Selibon NV heeft ten doel om een integraal afvalstoffenketenbeheer op Bonaire te verzorgen op bedrijfseconomische grondslagen met inachtneming van maatschappelijke en economische belangen. De afvalstoffenplannen, verordeningen en besluiten van het OLB zijn hierbij leidend.

Belang dat het OLB in de deelneming heeft:

BHM NV is de aandeelhouder van Selibon NV in een moeder-dochter constructie. Het OLB heeft middels stemrecht via BHM NV 100% zeggenschap in de AvA.

Beleidsvoornemens omtrent de deelneming:

Het proces van indiening van de exploitatie- en investeringsbegrotingen van de deelneming dienen aan het eind van het vierde kwartaal beschikbaar te zijn voor de aandeelhouder.

Telefonia Bonairiano NV (TELBO NV)

Openbaar belang:

Telbo NV dient te zorgen voor de aanleg, het onderhoud en de exploitatie van het openbare telefoonnet op Bonaire met de andere telecommunicatiediensten die nodig zijn. Hierbij dient het maatschappelijk belang nadrukkelijk meegewogen te worden.

Belang dat het OLB in de deelneming heeft:

BHM NV is de aandeelhouder van Telbo NV in een moeder-dochter constructie. Het OLB heeft middels stemrecht via BHM NV 100% zeggenschap in de AvA.

Beleidsvoornemens omtrent de deelneming:

Het proces van indiening van de exploitatie- en investeringsbegrotingen van de deelneming dienen aan het eind van het vierde kwartaal beschikbaar te zijn voor de aandeelhouder.

Bonaire Laboratorium NV (BONLAB NV)

Openbaar belang:

BonLab NV exploiteert een laboratorium en zorgt voor de import, export, groot- en commissiehandel in instrumentarium en benodigdheden voor een laboratorium.

Belang dat het OLB in de deelneming heeft:

BHM NV is de aandeelhouder van BonLab NV in een moeder-dochter constructie. Het OLB heeft middels stemrecht via BHM NV 100% zeggenschap in de AvA.

Beleidsvoornemens omtrent de deelneming:

Het proces van indiening van de exploitatie- en investeringsbegrotingen van de deelneming dienen aan het eind van het vierde kwartaal beschikbaar te zijn voor de aandeelhouder.

Water en Energiebedrijf Bonaire NV (WEB NV)

Openbaar belang:

WEB NV zorgt voor de productie en distributie van (drink)water, inzameling en behandeling van afvalwater en de productie en distributie van elektriciteit.

Belang dat het OLB in de deelneming heeft:

Het OLB is volledig aandeelhouder van WEB NV en daarmee 100% stemrecht in de AvA. De leden van de Raad van Commissarissen bestaat in ieder geval uit één commissaris die wordt voorgedragen door de ministeries van EZK, LNV en I&W. De andere commissarissen worden voorgedragen door het OLB.

Beleidsvoornemens omtrent de deelneming:

Het proces van indiening van de exploitatie- en investeringsbegrotingen van de deelneming dienen aan het eind van het vierde kwartaal beschikbaar te zijn voor de aandeelhouder.

Bonaire International Airport NV (BIA NV)

Openbaar belang:

BIA NV draagt zorg voor de uitoefening van het luchthavenbedrijf, waaronder met name de aanleg, het onderhoud, de ontwikkeling en de exploitatie van het luchtvaartterrein op de Flamingo luchthaven.

Belang dat het OLB in de deelneming heeft:

Het OLB is volledig aandeelhouder van BIA NV en daarmee 100% stemrecht in de AvA. De Raad van Commissarissen wordt door de AvA benoemd nadat de Eilandsraad is gehoord.

Beleidsvoornemens omtrent de deelneming:

Het proces van indiening van de exploitatie- en investeringsbegrotingen van de deelneming dienen aan het eind van het vierde kwartaal beschikbaar te zijn voor de aandeelhouder.



Oil Trading Bonaire NV (OTB NV)

Openbaar belang:

OTB NV draagt als petroleumbedrijf zorg voor het opsporen en winnen van aardolie en andere bitumineuze stoffen, de handel en opslag ervan en de bereiding van de daaruit te winnen producten. Het exploiteren van schepen en andere manieren van vervoer behoort ook tot de oorspronkelijke taken van OTB NV.

Belang dat het OLB in de deelneming heeft:

Het OLB is volledig aandeelhouder van OTB NV en heeft daarmee 100% stemrecht in de AvA. De Raad van Commissarissen wordt door de AvA benoemd nadat de Eilandsraad is gehoord.

Beleidsvoornemens omtrent de deelneming:

Het proces van indiening van de exploitatie- en investeringsbegrotingen van de deelneming dienen aan het eind van het vierde kwartaal beschikbaar te zijn voor de aandeelhouder.

Bonaire Wagenpark NV

Openbaar belang:

Bonaire Wagenpark is aanvankelijk opgericht om al het rollend materieel ten behoeve van openbaar vervoer, het vervoer van overheidsdienaren en personen in dienst van NV's te verkrijgen, beheren en onderhouden. Hierbij hoorde ook het exploiteren van een garagebedrijf en keuringslokaal.

Belang dat het OLB in de deelneming heeft:

BHM is de aandeelhouder van Bonaire Wagenpark in een moeder-dochter constructie. Het OLB heeft middels stemrecht via BHM NV 100% zeggenschap in de AvA.

Beleidsvoornemens omtrent de deelneming:

De NV is niet meer actief en in liquidatie.

Bonaire Management Group NV (BMG NV)

Openbaar belang:

BMG NV is oorspronkelijk opgericht om te bemiddelen bij de oprichting van NV's en zich bezig te houden met ondernemingen die diensten verlenen of adviezen geven op managementniveau.

Belang dat het OLB in de deelneming heeft:

BHM is de aandeelhouder van BMG in een moeder-dochter constructie. Het OLB heeft middels stemrecht via BHM NV 100% zeggenschap in de AvA.

Beleidsvoornemens omtrent de deelneming:

De NV is niet meer actief en in liquidatie.



Ontwikkelingsbank Nederlandse Antillen

Openbaar belang:

De Bank heeft ten doel om de totstandkoming van projecten te bevorderen die van belang zijn voor de economische ontwikkeling en te streven naar een evenwichtige ontwikkeling van de eilanden.

Belang dat het OLB in de deelneming heeft:

Het OLB heeft ten tijde van de oprichting 1500 aandelen in OBNA genomen. Dit is 10% procent van het totaal van de aandelen.

Beleidsvoornemens omtrent de deelneming:

Het proces van indiening van de exploitatie- en investeringsbegrotingen van de deelneming dienen aan het eind van het vierde kwartaal beschikbaar te zijn voor de aandeelhouder.

Fundashon Wega di Number Bonaire (FWNB)

Openbaar belang:

Het doel van de stichting is het verwerven van gelden door middel van het organiseren van de Wega di Number loterij en in opdracht van het Bestuurscollege uitbetalen aan instellingen op het gebied van sport, cultuur, charitatief werk en onderwijs. Daarnaast adviseert de fundashon het BC over loterij-zaken. De loterijverordening Bonaire en daaraan verleende vergunningen zijn leidend.

Belang dat het OLB in de deelneming heeft:

De stichting is opgericht door het OLB waarbij de leden van het bestuur worden benoemd en ontslagen door het Bestuurscollege.

Beleidsvoornemens omtrent de deelneming:

Het proces van indiening van de exploitatie- en investeringsbegrotingen van de deelneming dienen aan het eind van het vierde kwartaal beschikbaar te zijn voor de aandeelhouder.



Fundashon Cas Bonairiano (FCB)

Openbaar belang:

De stichting is werkzaam in het belang van volkshuisvesting/ maatschappelijk vastgoed door betaalbare en leefbare woningen te bouwen en in stand te houden. Hierbij hoort een sociaal rechtvaardig verhuur- en toewijzingsbeleid. Er dient te worden meegewerkt aan een goede woonomgeving en het bevorderen van een goed woonklimaat middels opbouwwerk. Een goede dienstverlening aan de huurders en het optimaliseren van de relaties met de bewoners en hun vertegenwoordiging maakt onderdeel hiervan uit.

Belang dat het OLB in de deelneming heeft:

Het OLB heeft geen rechten conform de statuten. Indien het bestuur heeft besloten om de stichting te ontbinden, dienen de boeken en bescheiden overgedragen te worden aan een door het Bestuurscollege/Eilandsraad aan te wijzen instantie.

Beleidsvoornemens omtrent de deelneming:

Het proces van indiening van de exploitatie- en investeringsbegrotingen van de deelneming dienen aan het eind van het vierde kwartaal beschikbaar te zijn voor de aandeelhouder.

Stichting Openbaar Onderwijs Bonaire

Openbaar belang:

De stichting zorgt voor de instandhouding van één of meerdere openbare scholen, al dan niet tezamen met openbare scholen voor voortgezet onderwijs en geeft onderwijs aan die scholen.

Belang dat het OLB in de deelneming heeft:

De leden van de Raad van toezicht worden benoemd door de eilandsraad. De Raad van toezicht is na goedkeuring van de eilandsraad bevoegd de stichting te ontbinden.

Beleidsvoornemens omtrent de deelneming:

Het proces van indiening van de exploitatie- en investeringsbegrotingen van de deelneming dienen aan het eind van het vierde kwartaal beschikbaar te zijn voor de aandeelhouder.

Stichting Beheer Kompleho Deportivo Bonaire

Openbaar belang:

De stichting zorgt voor het beheren en exploiteren van de sport- en recreatiehal en organiseert, bevordert en stimuleert sport. Activiteiten worden in samenwerking met andere organisaties georganiseerd. Ook schoolsport maakt hier onderdeel van uit inclusief het sportfonds en een goed opgeleid kader en vrijwilligers.

Belang dat het OLB in de deelneming heeft:

De leden van het bestuur worden benoemd door het Bestuurscollege. Voor een aantal zaken is er goedkeuring nodig van Bonaire Overheidsgebouwen NV.

Beleidsvoornemens omtrent de deelneming:

Het proces van indiening van de exploitatie- en investeringsbegrotingen van de deelneming dienen aan het eind van het vierde kwartaal beschikbaar te zijn voor de aandeelhouder.





2.2.6 Grondbeleid

2.2.6.1 Visie op grondbeleid

Reeds jarenlang heeft het OLB grote achterstanden in de uitgifte van gronden. Het grootste beletsel is het ontbreken van de fondsen bij het OLB voor de uitvoering van verkavelingsprojecten. Bij verkavelingsprojecten dienen grote infrastructurele investeringen plaats te vinden zoals de aanleg van water- en elektra leidingen, het verharderen van wegen en het plaatsen van verlichting.

Er is een wachtlijst van meer dan duizend personen voor een stuk privé grond. Daarnaast is er een wachtlijst van dan 500 entiteiten voor commerciële grond. Dit heeft geleid tot een tekort op de woningmarkt met als gevolg

dat prijzen van woningen en terreinen flink zijn gestegen. In de afgelopen jaren is er jaarlijks in totaal voor een marktwaarde van tussen de **USD 100 TOT 150 MILJOEN** aan woningen en terreinen vervreemd. Ter vergelijking ontvangt het OLB **USD 3 MILJOEN** aan erfpacht inkomsten. Dat is ongeveer 2 procent van alle transacties op de woningmarkt.

Erfpachtterreinen worden uitgegeven voor een periode van 60 jaar. In het geval een erfpachthouder niet voldoet aan de erfpachtvoorwaarden en de erfpacht tijd is verstreken na 60 jaar, dan heeft het OLB de mogelijkheid om het gebouwde vastgoed op het perceel te verkopen. In de afgelopen decennia heeft dit zelden tot nooit plaatsgevonden. De erfpacht tarieven op het eiland zijn op dit moment momenteel heel sociaal opgesteld met een lage erfpachtcanon.

Uit analyse is gebleken dat dit niet volledig eerlijk is, aangezien erfpacht terreinen ook in handen zijn van vermogende personen, die in het buitenland wonen en zelfs inkomen halen uit dit bezit op Bonaire als tweede woning. Daarnaast zijn er erfpacht terreinen uitgegeven aan grote bedrijven die inkomsten genereren op terreinen van het OLB met een laag erfpacht tarief.

Om in verkavelingsprojecten te investeren zal het OLB extra fondsen moeten zien te genereren. Gezien de economische gevolgen van de COVID-19 pandemie is de bevolking en het bedrijfsleven momenteel niet in staat om extra kosten te dragen die gepaard gaan met een stijging van belastingen of de erfpacht tarieven.

2.2.6.2 Wijze waarop het grondbeleid wordt uitgevoerd

Het Bestuurscollege vindt het belangrijk om terreinen beschikbaar te stellen voor privé personen om hun eerste woning te kunnen bouwen en tevens gronden voor commerciële activiteiten beschikbaar te stellen. Om aan deze wensen te kunnen voldoen dienen er inkomsten gegenereerd te worden voor de investering in de infrastructuur van die verkavelingsprojecten.

Daarom laat het bestuurscollege een onderzoek uitvoeren voor de mogelijkheden dat het OLB erfpacht terreinen beschikbaar stelt, met als voorwaarde dat de aanvrager voor een bedrag mee investeert in de infrastructuur voor het terrein. Daarnaast dient dit onderzoek de mogelijkheden voor de herziening van de erfpachtcanon te analyseren. Verder zal er gekeken worden naar de mogelijkheden om bepaalde terreinen in verkavelingsplannen te verkopen als eigendomsterreinen.

Met de extra inkomsten die mogelijk hieruit vloeien zal geïnvesteerd worden in projecten die verdere inkomsten voor het OLB zullen genereren. Middelen die door het Openbaar Lichaam worden geïnd gaan direct naar de algemene middelen. De verkoop van gronden is niet een oneindige bron van inkomsten. Naarmate het eiland blijft groeien zal het aantal beschikbare kavels minder worden en zullen de inkomsten uit verkoop ook dalen.

De inkomsten die gegenereerd worden door de verkoop van terreinen dienen als investeringsfondsen te worden aangewend. Met een dergelijke aanpak zal dat zorgen dat er op een duurzame manier structurele inkomsten worden gegenereerd door het OLB op de lange termijn. Dit is een van de enige vormen om inkomsten te genereren zonder de belastingdruk op de bevolking en/of toeristen verder te veel te verhogen.

De investeringen in o.a. verkavelingsplannen met de benodigde infrastructuur, economische stimuleringsactiviteiten en de container haven dragen zorg voor structurele inkomsten voor het OLB die naar de algemene middelen gaan en ingezet kunnen worden voor ook andere doeleinden, zodat deze tot economisch spin off kunnen leiden.

De verdere uitwerking van het grondbeleid is in afwachting van het vaststellen van de Kadernota Grondbeleid, welke ten tijde van het opstellen van deze begroting in behandeling is bij de Eilandsraad van het OLB.



2.2.7

Collectieve sector

2.2.7.1 Overzicht rechtspersonen die samen de collectieve sector vormen

Het Centraal Bureau voor de Statistiek (CBS) heeft onderzocht welke instellingen tot de collectieve sector van Bonaire gerekend moeten worden. Dit is gedaan ten behoeve van artikel 11 van de Wet financiën openbare lichamen Bonaire, Sint Eustatius en Saba. Het onderzoek heeft geleid tot een actualisatie van de lijst van de collectieve sector die in december 2013 werd vastgesteld.

Het CBS heeft op 5 augustus 2020 een concept rapport van het onderzoek ter commentaar aan het openbaar lichaam Bonaire (OLB) voorgelegd. Het OLB heeft op 3 september 2020 het CBS een reactie gestuurd. Op basis hiervan heeft het CBS het rapport en de lijst van de collectieve sector van Bonaire op enkele punten aangepast. Hieruit volgt het onderstaande overzicht van rechtspersonen die samen de collectieve sector vormen, conform de definitieve lijst die het CBS op 27 oktober 2020 publiceerde:

- | | |
|--|---|
| 1. Bonaire Holding Maatschappij (BHM) N.V. | 8. Bonaire Management Group N.V. |
| 2. Bonaire Overheidsgebouwen N.V. | 9. Bonaire Recycling & Afvalcentrum B.V. |
| 3. Selibon N.V. | 10. Bonaire Wagenpark N.V. |
| 4. Stichting Kadaster en Hypotheekwezen * | 11. Bonaire Wegenfonds |
| 5. Stichting Openbaar Onderwijs | 12. Dutch Eagle Express N.V. |
| 6. Instellingen bijzonder onderwijs * | 13. Exploitatiemaatschappij Fast Ferries N.V. |
| 7. Tourism Corporation Board N.V. | 14. Fundashon Karpata |
| | 15. Fundashon Sedrebo |
| | 16. Fundashon Marculutura |
| | 17. Stichting Diatel Bonaire |
| | 18. Stichting Beheer en Exploitatie Sportterreinen |
| | 19. Stichting Bonaire International Sailing Regatta |
| | 20. Stichting Monumentenfonds |

** De instellingen bijzonder onderwijs (onder zeggenschap van de minister van OCW) en Stichting Kadaster en Hypotheekwezen (onder zeggenschap van de minister van Binnenlandse Zaken en Koninkrijksrelaties) behoren wel tot de collectieve sector van Bonaire, maar staan niet onder zeggenschap van het OLB.*

2.2.7.2 Beschrijving betrokkenheid OLB met elk van deze rechtspersonen (met uitzondering van het OLB zelf)

2.2.7.2.1 BHM

Doel van de entiteit: Het deelnemen in en beheren van entiteiten en vennootschappen.

Controle: Het openbaar lichaam Bonaire (OLB) is 100 procent aandeelhouder en de aandeelhouder heeft invloed op de Raad van Commissarissen (RvC) en directeuren (art. 4, 5, 6, 7, 8, 16, 17). Aangezien het OLB de enige aandeelhouder is en de aandeelhouder bij deze entiteit invloed heeft op het beleid, is er sprake van controle door de overheid.

Marktoutput: De belangrijkste inkomstenbron vormt de beheervergoeding van de deelnemingen. De beheervergoeding heeft geen relatie tot de dienst die het voor de deelnemingen verricht. Hierdoor is er geen sprake van marktproductie.

2.2.7.2.2 Bonaire Overheidsgebouwen N.V.

Doel van de entiteit: Het beheren en verhuren van onroerende goederen.

Controle: BHM is 100 procent aandeelhouder. Doordat BHM volledig door het OLB wordt gecontroleerd is er, via deze weg, sprake van overheidscontrole

Marktoutput: Subsidie gekregen van het OLB voor beheer van Stadion Bonaire en Bonaire Sporthal. Daarnaast is de overheid de belangrijkste klant voor de verhuurde onroerende goederen (BHM en TCB NV).

Hierdoor is er geen sprake van economisch significante prijzen en dus van een marktproducent.

2.2.7.2.3 Selibon N.V.

Doel van de entiteit: Voorziening van afval en reinigingsdiensten.

Controle: BHM is 100 procent aandeelhouder. Hierdoor is er directe overheidscontrole.

Marktoutput: De vaste tarieven voor ophaal- en reinigingsdiensten (reinigingsrechten) worden niet als marktinkomsten gezien. De tarieven zijn niet gedifferentieerd naar type huishouden en staan niet in relatie met de hoeveelheid aangeboden afval. Volgens het SNA zijn de prijzen niet 'economisch significant'.

2.2.7.2.4 Stichting Kadaster en Hypotheekwezen

Doel van de entiteit: Het beheren van kadastrale gegevens en het verstrekken van hypothecaire uittreksels.

Controle: Deze stichting is op 8 maart 2010 opgericht door de minister van Financiën van de Nederlandse Antillen. De Nederlandse Rijksoverheid heeft door wetten en regelgeving zeggenschap over het algemene beleid van het Kadaster (de Wet kadaster en registratie onroerende zaken en beperkte rechten alsmede de Wet openbare registers BES). Sinds 2020 is er bovendien specifieke Nederlandse wetgeving op het Kadaster te Bonaire van toepassing ter vervanging van de oude wetgeving.

Marktoutput: Net zoals voor Kadaster Nederland zijn de hoofdkomsten van Kadaster Bonaire beoordeeld als niet-markt inkomsten. Instellingen met wettelijke taken die zich financieren via heffingen zijn geen marktproducent.

2.2.7.2.5 Stichting Openbaar Onderwijs

Doel van de entiteit: Het besturen van het openbaar onderwijs in Bonaire.

Controle: De stichting is opgericht door OLB en bestuursleden worden benoemd door de eilandsraad. Sinds oktober 2010 zijn de scholen in Caribisch Nederland onderdeel van het onderwijssysteem in Nederland. De minister van OCW is verantwoordelijk voor het onderwijs op de eilanden en heeft op basis van onderwijswet- en regelgeving zeggenschap over de Stichting Openbaar Onderwijs.

Marktoutput: De inkomsten worden bijna geheel gevormd door Rijksbijdragen, die niet worden gezien als verkopen maar als overdrachten om niet.

2.2.7.2.6 Instellingen Bijzonder Onderwijs

Doel van de entiteiten: Voorziening van onderwijs.

Controle: Sinds oktober 2010 zijn de scholen in Caribisch Nederland onderdeel van het onderwijssysteem in Nederland. De minister van OCW is verantwoordelijk voor het onderwijs op de eilanden en heeft op basis van onderwijswet- en regelgeving zeggenschap over de bijzonder onderwijsinstellingen.

Marktoutput: De inkomsten worden bijna geheel gevormd door Rijksbijdragen, die niet worden gezien als verkopen maar als overdrachten om niet. Ook in Europees Nederland wordt het bijzonder onderwijs tot de collectieve sector gerekend.

2.2.7.2.7 Tourism Corporation Bonaire N.V.

Doel van de entiteit: Het bevorderen van het toerisme op Bonaire.

Controle: BHM is 100 procent aandeelhouder. Hierdoor heeft de overheid directe zeggenschap over de onderneming.

Marktoutput: Subsidie van OLB vormt de meerderheid van de inkomsten. Er is hier dus geen sprake van marktproductie.

2.2.7.2.8 Slapende eenheden

Deze eenheden staan op de lijst van deelnemingen en worden gezien als gecontroleerd door het OLB, daarom worden ze tot de collectieve sector berekend. Omdat ze slapend zijn hebben ze per definitie geen marktinkomsten.

- | | |
|--|---|
| 1. Bonaire Management Group N.V. | 8. Fundashon Sedrebo |
| 2. Bonaire Recycling & Afvalcentrum B.V. | 9. Fundashon Marculutura |
| 3. Bonaire Wagenpark N.V. | 10. Stichting Diatel Bonaire |
| 4. Bonaire Wegenfonds | 11. Stichting Beheer en Exploitatie Sportterreinen |
| 5. Dutch Eagle Express N.V. | 12. Stichting Bonaire International Sailing Regatta |
| 6. Exploitatiemaatschappij Fast Ferries N.V. | 13. Stichting Monumentenfonds |
| 7. Fundashon Karpata | |

2.2.7.2.9 Overige instellingen, die niet tot de collectieve sector worden gerekend

Bij het bepalen van de collectieve sector heeft het CBS ook andere instellingen onderzocht. De volgende entiteiten worden wel door de overheid gecontroleerd maar worden door het CBS gezien als marktproducent en behoren daarmee niet tot de collectieve sector:

1. Bonaire International Airport
2. Oil Trading Bonaire N.V.
3. Stichting Fundashon Wega di Number
4. Telefonía Bonairiano N.V. (inclusief dochtermaatschappij Boncel N.V.)
5. Water en Energiebedrijf Bonaire N.V.

De volgende eenheden zijn ook onderzocht omdat ze subsidies krijgen van het OLB of van ministeries. Er zijn onvoldoende indicatoren van control voor deze eenheden gevonden en ze worden daarom niet tot de collectieve sector gerekend:

1. Bonaire International Airport
2. Oil Trading Bonaire N.V.
3. Stichting Fundashon Wega di Number
4. Telefonía Bonairiano N.V. (inclusief dochtermaatschappij Boncel N.V.)
5. Water en Energiebedrijf Bonaire N.V.

Ten aanzien van de STINAPA merkt het CBS het volgende op. STINAPA is niet de eigenaar van de natuurparken waarover ze het beheer voert. Het OLB is eigenaar van één van de twee natuurparken (Bonaire National Marine Park) en het andere park, Washington Slagbaai Park, is eigendom van Stinapa Nederlandse Antillen/ Carmabi. Via de beheersovereenkomst heeft het OLB aanzienlijke invloed op het algemene beleid van STINAPA. Tarieven (entrance fees) worden bovendien vastgesteld door het OLB via het eilandsbesluit natuurbeheer Bonaire. Het OLB heeft daarentegen geen zeggenschap over STINAPA via de statuten. Het CBS heeft het laatste doorslaggevend laten zijn voor de beoordeling, hoewel invloed via meerjarige contracten en overeenkomsten ook een indicator van zeggenschap over een instelling is.



Financiële Begroting

3.1 Exploitatiebegroting



Hieronder treft u de exploitatiebegroting aan, ingedeeld volgens de volgende hoofdfuncties:

Hoofdfunctie 0: Algemeen bestuur

Hoofdfunctie 1: Openbare orde en veiligheid

Hoofdfunctie 2: Verkeer, vervoer, waterstaat

Hoofdfunctie 3: Economische Zaken

Hoofdfunctie 4: Onderwijs

Hoofdfunctie 5: Cultuur en Recreatie

Hoofdfunctie 6: Sociale voorzieningen en maatschappelijke dienstverlening

Hoofdfunctie 7: Volksgezondheid

Hoofdfunctie 8: Ruimtelijke ordening en volkshuisvesting

Hoofdfunctie 9: Financiering en algemene dekkingsmiddelen

Exploitatie begroting		Lasten in \$					
Functie categorie	Omschrijving	Uitgaven volgens de laatst opge- maakte jaarrekening	Geraamde uitgaven van het dienstjaar	Geraamde uitgaven van het dienstjaar	Geraamde uitgaven van het dienstjaar	Geraamde uitgaven van het dienstjaar	Geraamde uitgaven van het dienstjaar
		2020	2021 incl 2de BW	2022	2023	2024	2025
HOOFDFUNCTIE 0 - ALGEMEEN BESTUUR							
Functie 001 - BESTUURSORGANEN		1.853,861	2.236,932	2.475,434	2.267,879	2.267,879	2.264,230
Functie 002 - BESTUURSAPPARAAT		17.941,425	21.341,986	20.848,811	20.571,498	20.422,278	20.397,417
Functie 003 - BURGERZAKEN		764,259	871,644	933,056	1.084,756	996,456	996,456
Functie 020 - EIGENDOMMEN NIET VOOR DE OPENBARE DIENST BESTEMD		831,678	1.055,559	1.358,961	1.268,461	1.268,461	1.268,461
Totaal uitgaven hoofdfunctie 0		21.391,222	25.506,121	25.616,261	25.192,593	24.955,074	24.926,563
Totaal inkomsten hoofdfunctie 0		4.271,122	7.746,089	6.480,765	4.957,150	4.757,150	4.557,150
Nadelig saldo hoofdfunctie 0		17.120,101	17.760,032	19.135,496	20.235,443	20.197,923	20.369,413
HOOFDFUNCTIE 1 - OPENBARE ORDE EN VEILIGHEID							
Functie 120 - BRANDWEER EN RAMPENBESTRIJDING		0	0	0	0	0	0
Functie 130 - RAMPENBESTRIJDING		64,432	228,468	227,426	227,426	177,426	177,426
Functie 140 - OVERIGE BESCHERMENDE MAATREGELEN		778,188	590,101	617,310	617,310	617,310	617,310
Totaal uitgaven hoofdfunctie 1		842,620	818,569	844,736	844,736	794,736	794,736
Totaal inkomsten hoofdfunctie 1		108,296	288,468	167,426	167,426	117,426	117,426
Nadelig saldo hoofdfunctie 1		734,324	530,101	677,310	677,310	677,310	677,310
HOOFDFUNCTIE 2 - VERKEER, VERVOER EN WATERSTAAT							
Functie 200 - ALGEMEEN BEHEER DROB		0	0	0	0	0	0
Functie 210 - WEGEN, STRATEN PLEINEN		6.019,972	7.076,272	8.455,525	7.327,019	7.339,769	7.396,218
Functie 211 - VERKEERSMAATREGELEN TE LAND		136,269	169,437	178,562	178,562	178,562	178,562
Functie 222 - VERKEERSMAATREGELEN TE WATER		2.077,551	2.242,188	2.054,899	1.859,899	1.659,899	1.659,899
Functie 230 - LUCHTVAART		0	0	0	0	0	0
Totaal uitgaven hoofdfunctie 2		8.233,792	9.487,897	10.688,986	9.365,480	9.178,230	9.234,679
Totaal inkomsten hoofdfunctie 2		667,761	4.614,300	4.178,389	4.178,389	5.026,389	5.026,389
Nadelig saldo hoofdfunctie 2		7.566,031	4.873,597	6.510,597	5.187,091	4.151,841	4.208,290
HOOFDFUNCTIE 3 - ECONOMISCHE ZAKEN							
Functie 300 - ECONOMISCHE ZAKEN		771,814	762,653	756,375	756,375	756,375	756,375
Functie 310 - HANDEL EN INDUSTRIE		155,559	140,334	227,834	227,834	227,834	227,834
Functie 341 - OVERIGE AGRARISCHE ZAKEN, JACHT EN VISSERIJ		616,080	1.973,104	941,925	841,925	841,925	841,925
Totaal uitgaven hoofdfunctie 3		1.543,453	2.876,091	1.926,134	1.826,134	1.826,134	1.826,134
Totaal inkomsten hoofdfunctie 3		358,463	1.370,900	264,500	264,500	264,500	264,500
Nadelig saldo hoofdfunctie 3		1.184,990	1.505,191	1.661,634	1.561,634	1.561,634	1.561,634

Exploitatie begroting		Baten in \$					
Functie categorie	Omschrijving	Inkomsten volgens de laatst opge- maakte jaarrekening	Geraamde Inkomsten van het dienstjaar	Geraamde inkomsten van het dienstjaar	Geraamde inkomsten van het dienstjaar	Geraamde inkomsten van het dienstjaar	Geraamde inkomsten van het dienstjaar
		2020	2021 incl 2de BW	2022	2023	2024	2025
HOOFDFUNCTIE 0 - ALGEMEEN BESTUUR							
Functie 001 - BESTUURSORGANEN		224,551	229,300	12,252	12,252	12,252	12,252
Functie 002 - BESTUURSAPPARAAT		1.194,444	4.140,289	1.148,915	625,300	625,300	625,300
Functie 003 - BURGERZAKEN		276,238	322,000	265,899	265,899	265,899	265,899
Functie 020 - EIGENDOMMEN NIET VOOR DE OPENBARE DIENST BESTEMD		2.575,888	3.054,500	5.053,700	4.053,700	3.853,700	3.653,700
Totaal inkomsten hoofdfunctie 0		4.271,122	7.746,089	6.480,765	4.957,150	4.757,150	4.557,150
Totaal uitgaven hoofdfunctie 0		21,391,222	25,506,121	25,616,261	25,192,593	24,955,074	24,926,563
Voordelig saldo hoofdfunctie 0		0	0	0	0	0	0
HOOFDFUNCTIE 1 - OPENBARE ORDE EN VEILIGHEID							
Functie 120 - BRANDWEER EN RAMPENBESTRIJDING		0	0	0	0	0	0
Functie 130 - RAMPENBESTRIJDING		157,660	228,468	167,426	167,426	117,426	117,426
Functie 140 - OVERIGE BESCHERMENDE MAATREGELEN		-49,364	60,000	0	0	0	0
Totaal inkomsten hoofdfunctie 1		108,296	288,468	167,426	167,426	117,426	117,426
Totaal uitgaven hoofdfunctie 1		842,620	818,569	844,736	844,736	794,736	794,736
Voordelig saldo hoofdfunctie 1		0	0	0	0	0	0
HOOFDFUNCTIE 2 - VERKEER, VERVOER EN WATERSTAAT							
Functie 200 - ALGEMEEN BEHEER DROB		0	0	0	0	0	0
Functie 210 - WEGEN, STRATEN PLEINEN		0	3.128,500	3.417,289	3.417,289	3.417,289	3.417,289
Functie 211 - VERKEERSMAATREGELEN TE LAND		68,113	117,000	95,500	95,500	95,500	95,500
Functie 222 - VERKEERSMAATREGELEN TE WATER		599,648	1.368,800	665,600	665,600	1.513,600	1.513,600
Functie 230 - LUCHTVAART		0	0	0	0	0	0
Totaal inkomsten hoofdfunctie 2		667,761	4.614,300	4.178,389	4.178,389	5.026,389	5.026,389
Totaal uitgaven hoofdfunctie 2		8,233,792	9,487,897	10,688,986	9,365,480	9,178,230	9,234,679
Voordelig saldo hoofdfunctie 2		0	0	0	0	0	0
HOOFDFUNCTIE 3 - ECONOMISCHE ZAKEN							
Functie 300 - ECONOMISCHE ZAKEN		92,539	100,000	100,000	100,000	100,000	100,000
Functie 310 - HANDEL EN INDUSTRIE		251,262	147,500	150,000	150,000	150,000	150,000
Functie 341 - OVERIGE AGRARISCHE ZAKEN, JACHT EN VISSERIJ		14,661	1.123,400	14,500	14,500	14,500	14,500
Totaal inkomsten hoofdfunctie 3		358,463	1,370,900	264,500	264,500	264,500	264,500
Totaal uitgaven hoofdfunctie 3		1,543,453	2,876,091	1,926,134	1,826,134	1,826,134	1,826,134
Voordelig saldo hoofdfunctie 3		0	0	0	0	0	0

Exploitatie begroting		Lasten in \$					
Functie categorie	Omschrijving	Uitgaven volgens de laatste opgemaakte jaarrekening	Geraamde uitgaven van het dienstjaar	Geraamde uitgaven van het dienstjaar	Geraamde uitgaven van het dienstjaar	Geraamde uitgaven van het dienstjaar	Geraamde uitgaven van het dienstjaar
		2020	2021 incl 2de BW	2022	2023	2024	2025
HOOFDFUNCTIE 4 - ONDERWIJS							
Functie 400 - ALGEMEEN BEHEER		768,433	708,270	922,731	732,731	732,731	732,731
Functie 410 - OPENBAAR FUNDEREND ONDERWIJS		0	0	0	0	0	0
Functie 411 - BIJZONDER FUNDEREND ONDERWIJS		0	0	0	0	0	0
Functie 430 - OPENBAAR BUITENGEWOON ONDERWIJS		0	0	0	0	0	0
Functie 460 - BIJZONDERE SCHOLENGEMEENSCHAPPEN VOOR MEER DAN EEN VAN VOORGAANDE FUNCTIES		0	0	0	0	0	0
Functie 480 - GEMEENSCHAPPELIJKE UITGAVEN / INKOMSTEN VAN HET ONDERWIJS		6,196,893	6,968,309	1,138,401	1,138,401	1,138,401	1,138,401
Functie 482 - VOLWASSENENEDUCATIE		695,301	659,301	659,301	659,301	659,301	659,301
Totaal uitgaven hoofdfunctie 4		7,660,627	8,335,880	2,720,432	2,530,432	2,530,432	2,530,432
Totaal inkomsten hoofdfunctie 4		5,228,005	5,645,000	8,500	8,500	8,500	8,500
Nadelig saldo hoofdfunctie 4		2,432,622	2,690,880	2,711,932	2,521,932	2,521,932	2,521,932
HOOFDFUNCTIE 5 - CULTUUR EN RECREATIE							
Functie 510 - OPENBAAR BIBLIOTHEEKWERK		340,610	337,474	351,372	351,372	351,372	351,372
Functie 530 - SPORT		882,406	2,338,288	1,776,199	1,619,699	1,639,699	1,639,699
Functie 540 - KUNST		778,940	1,179,487	955,581	955,581	955,581	955,581
Functie 541 - OUDHEIDKUNDE/MUSEA		844	2,283	2,284	2,284	2,284	2,284
Functie 560 - MAATSCHAPPELIJKE LEEFBAARHEID EN OPENLUCHT RECREATIE		2,109,551	2,164,443	3,253,068	3,253,068	3,253,068	3,253,068
Functie 580 - OVERIGE CULTUUR EN RECREATIE		0	0	0	0	0	0
Totaal uitgaven hoofdfunctie 5		4,112,351	6,021,975	6,338,504	6,182,004	6,202,004	6,202,004
Totaal inkomsten hoofdfunctie 5		10,000	146,500	1,100	1,100	1,100	1,100
Nadelig saldo hoofdfunctie 5		4,102,351	5,875,475	6,337,404	6,180,904	6,200,904	6,200,904
HOOFDFUNCTIE 6 - SOCIALE VOORZIENINGEN EN MAATSCHAPPELIJKE DIENSTVERLENING							
Functie 600 - ALGEMEEN BEHEER		2,240,114	2,584,809	1,322,580	1,246,952	1,246,952	1,246,952
Functie 610 - ONDERSTANDVERLENING		0	0	0	0	0	0
Functie 611 - WERKGELEGENHEID		522,922	490,200	69,509	0	0	0
Functie 620 - MAATSCHAPPELIJKE BEGELEIDING EN ADVIES		0	0	0	0	0	0
Functie 630 - SOCIAAL CULTUREEL WERK JEUGD- EN JONGEREN WERK		4,442,883	5,621,225	3,776,219	3,152,167	3,152,167	3,152,167
Functie 640 - BEJAARDENZORG		37,188	111,270	57,790	57,790	57,790	57,790
Functie 650 - KINDEROPVANG		1,387,840	3,327,387	848,575	776,657	776,657	776,657
Functie 651 - DAGOPVANG GEHANDICAPTEN		518,957	648,742	32,500	32,500	32,500	32,500
Totaal uitgaven hoofdfunctie 6		9,149,904	12,783,633	6,107,172	5,266,065	5,266,065	5,266,065
Totaal inkomsten hoofdfunctie 6		9,330,857	8,959,678	1,407,434	566,327	566,327	566,327
Nadelig saldo hoofdfunctie 6		0	3,823,955	4,699,738	4,699,738	4,699,738	4,699,738

Exploitatie begroting		Baten in \$					
Functie categorie	Omschrijving	Inkomsten volgens de laatste opgemaakte jaarrekening	Geraamde inkomsten van het dienstjaar	Geraamde inkomsten van het dienstjaar	Geraamde inkomsten van het dienstjaar	Geraamde inkomsten van het dienstjaar	Geraamde inkomsten van het dienstjaar
		2020	2021 incl 2de BW	2022	2023	2024	2025
HOOFDFUNCTIE 4 - ONDERWIJS							
Functie 400 - ALGEMEEN BEHEER		0	0	0	0	0	0
Functie 410 - OPENBAAR FUNDEREND ONDERWIJS		0	0	0	0	0	0
Functie 411 - BIJZONDER FUNDEREND ONDERWIJS		0	0	0	0	0	0
Functie 430 - OPENBAAR BUITENGEWOON ONDERWIJS		0	0	0	0	0	0
Functie 460 - BIJZONDERE SCHOLENGEMEENSCHAPPEN VOOR MEER DAN EEN VAN VOORGAANDE FUNCTIES		0	0	0	0	0	0
Functie 480 - GEMEENSCHAPPELIJKE UITGAVEN / INKOMSTEN VAN HET ONDERWIJS		5,228,005	5,645,000	8,500	8,500	8,500	8,500
Functie 482 - VOLWASSENENEDUCATIE		0	0	0	0	0	0
Totaal inkomsten hoofdfunctie 4		5,228,005	5,645,000	8,500	8,500	8,500	8,500
Totaal uitgaven hoofdfunctie 4		7,660,627	8,335,880	2,720,432	2,530,432	2,530,432	2,530,432
Voordelig saldo hoofdfunctie 4		0	0	0	0	0	0
HOOFDFUNCTIE 5 - CULTUUR EN RECREATIE							
Functie 510 - OPENBAAR BIBLIOTHEEKWERK		0	0	0	0	0	0
Functie 530 - SPORT		10,000	0	0	0	0	0
Functie 540 - KUNST		0	145,400	0	0	0	0
Functie 541 - OUDHEIDKUNDE/MUSEA		0	0	0	0	0	0
Functie 560 - MAATSCHAPPELIJKE LEEFBAARHEID EN OPENLUCHTRECREATIE		0	1,100	1,100	1,100	1,100	1,100
Functie 580 - OVERIGE CULTUUR EN RECREATIE		0	0	0	0	0	0
Totaal inkomsten hoofdfunctie 5		10,000	146,500	1,100	1,100	1,100	1,100
Totaal uitgaven hoofdfunctie 5		4,112,351	6,021,975	6,338,504	6,182,004	6,202,004	6,202,004
Voordelig saldo hoofdfunctie 5		0	0	0	0	0	0
HOOFDFUNCTIE 6 - SOCIALE VOORZIENINGEN EN MAATSCHAPPELIJKE DIENSTVERLENING							
Functie 600 - ALGEMEEN BEHEER		2,182,315	1,541,200	75,628	0	0	0
Functie 610 - ONDERSTANDVERLENING		0	0	0	0	0	0
Functie 611 - WERKGELEGENHEID		544,918	490,200	69,509	0	0	0
Functie 620 - MAATSCHAPPELIJKE BEGELEIDING EN ADVIES		0	0	0	0	0	0
Functie 630 - SOCIAAL CULTUREEL WERK JEUGD- EN JONGEREN WERK		1,533,035	3,554,326	1,190,379	566,327	566,327	566,327
Functie 640 - BEJAARDENZORG		0	74,980	0	0	0	0
Functie 650 - KINDEROPVANG		4,699,639	2,677,730	71,918	0	0	0
Functie 651 - DAGOPVANG GEHANDICAPTEN		370,950	621,242	0	0	0	0
Totaal inkomsten hoofdfunctie 6		9,330,857	8,959,678	1,407,434	566,327	566,327	566,327
Totaal uitgaven hoofdfunctie 6		9,149,904	12,783,633	6,107,172	5,266,065	5,266,065	5,266,065
Voordelig saldo hoofdfunctie 6		180,953	0	0	0	0	0

Exploitatie begroting		Lasten in \$					
Functie categorie	Omschrijving	Uitgaven volgens de laatste opgemaakte jaarrekening	Geraamde uitgaven van het dienstjaar	Geraamde uitgaven van het dienstjaar	Geraamde uitgaven van het dienstjaar	Geraamde uitgaven van het dienstjaar	Geraamde uitgaven van het dienstjaar
		2020	2021 incl 2de BW	2022	2023	2024	2025
HOOFDFUNCTIE 7 - VOLKSGEZONDHEID							
Functie 700 - ALGEMEEN BEHEER VOLKSGEZONDHEID		1,161,298	2,663,046	1,300,999	1,185,691	1,185,691	1,185,691
Functie 710 - PREVENTIEVE EN CURATIEVE GEZONDHEIDSZORG		250,008	323,147	87,726	87,726	87,726	87,726
Functie 720 - SLACHTHUIZEN		0	0	8,000	15,000	15,000	15,000
Functie 721 - REINIGING		2,902,000	2,946,320	2,977,246	2,977,246	2,977,246	2,977,246
Functie 722 - RIOLERING EN WATERZUIVERING		4,700,420	450,000	300,000	300,000	300,000	300,000
Functie 723 - MILIEU EN NATUURBEHEER		260,408	4,953,094	312,141	262,141	262,141	262,141
Functie 725 - OVERIGE OPENBARE HYGIENE		293,263	276,702	300,751	300,751	300,751	300,751
Functie 730 - OVERIGE VOLKSGEZONDHEID		0	0	0	0	0	0
Totaal uitgaven hoofdfunctie 7		9,567,397	11,612,309	5,286,864	5,128,556	5,128,556	5,128,556
Totaal inkomsten hoofdfunctie 7		7,256,045	8,887,461	1,988,016	1,872,708	1,872,708	1,872,708
Nadelig saldo hoofdfunctie 7		2,311,352	2,724,848	3,298,848	3,255,848	3,255,848	3,255,848
HOOFDFUNCTIE 8 - RUIMTELIJKE ORDENING EN VOLKSHUISVESTING							
Functie 810 - RUIMTELIJKE ORDENING		0	0	0	0	0	0
Functie 822 - OVERIGE VOLKSHUISVESTING		2,980,582	3,398,736	890,861	3,857,556	2,068,942	2,396,703
Totaal uitgaven hoofdfunctie 8		2,980,582	3,398,736	890,861	3,857,556	2,068,942	2,396,703
Totaal inkomsten hoofdfunctie 8		1,878,011	2,575,475	1,083,324	1,879,224	1,033,324	1,033,324
Nadelig saldo hoofdfunctie 8		1,102,571	823,261	0	1,978,332	1,035,618	1,363,379
HOOFDFUNCTIE 9 - FINANCIERING EN ALGEMENE DEKKINGSMIDDELEN							
Functie 910 - RESERVERINGEN		0	69,411	0	0	0	0
Functie 911 - GELDLENINGEN		0	0	0	0	0	0
Functie 913 - DIVIDENDEN		0	0	0	0	0	0
Functie 920 - BELASTINGEN		168,412	177,500	217,500	217,500	217,500	217,500
Functie 921 - ALGEMENE UITKERINGEN		0	0	0	0	0	0
Functie 922 - ALGEMENE UITGAVEN EN INKOMSTEN		-19,172,016	4,036,945	3,276,419	2,676,419	2,676,419	2,676,419
Functie 990 - SALDI VAN KOSTENPLAATSEN		0	0	0	0	0	0
Functie 992 - SALDO GEWONE DIENST		0	0	0	0	971,924	781,735
Totaal uitgaven hoofdfunctie 9		(19,003,604)	4,283,856	3,493,919	2,893,919	3,865,843	3,675,654
Totaal inkomsten hoofdfunctie 9		20,759,949	44,891,196	48,334,415	49,192,151	48,168,592	48,534,101
Nadelig saldo hoofdfunctie 9		0	0	0	0	0	0

Exploitatie begroting		Baten in \$					
Functie categorie	Omschrijving	Inkomsten volgens de laatste opgemaakte jaarrekening	Geraamde inkomsten van het dienstjaar	Geraamde inkomsten van het dienstjaar	Geraamde inkomsten van het dienstjaar	Geraamde inkomsten van het dienstjaar	Geraamde inkomsten van het dienstjaar
		2020	2021 incl 2de BW	2022	2023	2024	2025
HOOFDFUNCTIE 7 - VOLKSGEZONDHEID							
Functie 700 - ALGEMEEN BEHEER VOLKSGEZONDHEID		292,668	1,804,128	408,016	292,708	292,708	292,708
Functie 710 - PREVENTIEVE EN CURATIEVE GEZONDHEIDSZORG		0	211,380	0	0	0	0
Functie 720 - SLACHTHUIZEN		179,702	141,000	180,000	180,000	180,000	180,000
Functie 721 - REINIGING		1,386,000	1,400,000	1,400,000	1,400,000	1,400,000	1,400,000
Functie 722 - RIOLERING EN WATERZUIVERING		0	450,000	0	0	0	0
Functie 723 - MILIEU EN NATUURBEHEER		5,397,329	4,880,953	0	0	0	0
Functie 725 - OVERIGE OPENBARE HYGIENE		346	0	0	0	0	0
Functie 730 - OVERIGE VOLKSGEZONDHEID		0	0	0	0	0	0
Totaal inkomsten hoofdfunctie 7		7,256,045	8,887,461	1,988,016	1,872,708	1,872,708	1,872,708
Totaal uitgaven hoofdfunctie 7		9,567,397	11,612,309	5,286,864	5,128,556	5,128,556	5,128,556
Voordelig saldo hoofdfunctie 7		0	0	0	0	0	0
HOOFDFUNCTIE 8 - RUIMTELIJKE ORDENING EN VOLKSHUISVESTING							
Functie 810 - RUIMTELIJKE ORDENING		0	0	0	0	0	0
Functie 822 - OVERIGE VOLKSHUISVESTING		1,878,011	2,575,475	1,083,324	1,879,224	1,033,324	1,033,324
Totaal inkomsten hoofdfunctie 8		1,878,011	2,575,475	1,083,324	1,879,224	1,033,324	1,033,324
Totaal uitgaven hoofdfunctie 8		2,980,582	3,398,736	890,861	3,857,556	2,068,942	2,396,703
Voordelig saldo hoofdfunctie 8		0	0	192,463	0	0	0
HOOFDFUNCTIE 9 - FINANCIERING EN ALGEMENE DEKKINGSMIDDELEN							
Functie 910 - RESERVERINGEN		0	69,411	0	0	0	0
Functie 911 - GELDLENINGEN		0	0	0	0	0	0
Functie 913 - DIVIDENDEN		0	0	0	0	0	0
Functie 920 - BELASTINGEN		11,181,858	11,505,000	16,800,000	18,275,000	18,650,000	19,030,000
Functie 921 - ALGEMENE UITKERINGEN		32,297,913	31,190,913	29,455,590	29,455,590	29,455,590	29,455,590
Functie 922 - ALGEMENE UITGAVEN EN INKOMSTEN		-23,719,822	819,980	106,260	81,820	63,002	48,511
Functie 990 - SALDI VAN KOSTENPLAATSEN		0	0	0	0	0	0
Functie 992 - SALDO GEWONE DIENST		1,000,000	1,305,892	1,972,565	1,379,741	0	0
Totaal inkomsten hoofdfunctie 9		20,759,949	44,891,196	48,334,415	49,192,151	48,168,592	48,534,101
Totaal uitgaven hoofdfunctie 9		-19,003,604	4,283,856	3,493,919	2,893,919	3,865,843	3,675,654
Voordelig saldo hoofdfunctie 9		39,763,553	40,607,340	44,840,496	46,298,232	44,302,748	44,858,447

Financiële Begroting

3.2

Investeringsbegroting



2022

Directies	Grootboek nummer	Omschrijving	Investeringsbedrag	Afschrijvings-duur	Grootboek Afschrijvingslasten	Kapitaallasten/ Afschrijvingslasten	Jaar 1e Afschrijving	Jaar Laatste Afschrijving	Extra Onderhoudskosten
S&Z	565	Aflossen renteloze lening Onderwijsinvesting	1,005,263	20	(6) 480.00.08		niet volledig opgeleverd		
B&O	140	Opzetten en inrichten klantcontact centrum OLB	50,000	5	(6) 002.10.07	10,000	2023	2028	0.00
B&O	140	Opzetten en inrichten Miboneiru.com	0	5	(6) 002.10.07	0	2023	2028	0.00
B&O	140	Implementatie E- governance	150,000	5	(6) 002.10.07	30,000	2023	2028	0.00
B&O	140	Koppeling met vakapplicaties	0	5	(6) 002.10.07	0	2023	2028	0.00
B&O	140	Aanschaffen van laptops en randapparaturen - flexibele werkplekken	66,464	5	(6) 002.10.07	13,293	2023	2028	0.00
B&O	140	Aanschaffen Fortinet Accesspoints - afronding wifinetwerk	0	5	(6) 002.10.07	0	2023	2028	0.00
B&O	140	Aanschaf en installatie generator	0	5	(6) 002.10.07	0	2023	2028	0.00
S&Z	160	Dragstrip	200,000	10	(6) 530.00.02	20,000	2023	2033	0.00
T&H	150	Planvorming Haven	0	20	(6)222.00.01	0	2023	2043	0.00
R&O	150	Regenwaterafvoer	0	20	(6) 210.00.02	0	2023	2043	0.00
R&O	150	Vervanging en nieuwe lichtpunten	350,000	10	(6) 210.00.02	35,000	2023	2033	0.00
R&O	150	Bijplaatsen van 1000 lichtpunten	0	10	(6) 210.00.02	0	2023	2033	0.00
Totaal Investeringsvoorstellen 2022			1,821,727			108,293			

Legenda

110 - Gebouwen | **120** - Overige bedrijfsmiddelen | **130** - Vervoersmiddelen | **140** - Automatisering
150 - Infrastructuur | **160** - Sportaccommodaties | **525** - Lening scholen

2023

Directies	Grootboek nummer	Omschrijving	Investeringsbedrag	Afschrijvings-duur	Grootboek Afschrijvingslasten	Kapitaallasten/ Afschrijvingslasten	Jaar 1e Afschrijving	Jaar Laatste Afschrijving	Extra Onderhoudskosten
S&Z	565	Aflossen renteloze lening Onderwijsinvesting	1,005,263	20	(6) 480.00.08		niet volledig opgeleverd		
B&O	140	Opzetten en inrichten klantcontact centrum OLB	100,000	5	(6) 002.10.07	20,000	2024	2029	0.00
B&O	140	Opzetten en inrichten Miboneiru.com	0	5	(6) 002.10.07	0	2024	2029	0.00
B&O	140	Implementatie E- governance	300,000	5	(6) 002.10.07	60,000	2024	2029	0.00
B&O	140	Koppeling met vakapplicaties	0	5	(6) 002.10.07	0	2024	2029	0.00
B&O	140	Aanschaffen van laptops en randapparaturen - flexibele werk-plekken	174,413	5	(6) 002.10.07	34,883	2024	2029	0.00
B&O	140	Aanschaffen Fortinet Accesspoints - afronding wifinetwerk	30,000	5	(6) 002.10.07	6,000	2024	2029	0.00
B&O	140	Aanschaf en installatie generator	100,000	5	(6) 002.10.07	20,000	2024	2029	0.00
S&Z	160	Dragstrip	200,000	10	(6) 530.00.02	20,000	2024	2034	0.00
T&H	150	Planvorming Haven	0	20	(6)222.00.01	0	2024	2044	0.00
R&O	150	Regenwaterafvoer	150,000	20	(6) 210.00.02	7,500	2024	2044	0.00
R&O	150	Vervangingen van lichtpunten	0	10	(6) 210.00.02	0	2024	2034	0.00
R&O	150	Bijplaatsen van 1000 lichtpunten	52,500	10	(6) 210.00.02	5,250	2024	2034	0.00
Totaal Investeringsvoorstellen 2023			2,112,176			173,633			

Legenda

110 - Gebouwen | **120** - Overige bedrijfsmiddelen | **130** - Vervoersmiddelen | **140** - Automatisering
150 - Infrastructuur | **160** - Sportaccommodaties | **525** - Lening scholen

2024

Directies	Grootboek nummer	Omschrijving	Investeringsbedrag	Afschrijvings-duur	Grootboek Afschrijvingslasten	Kapitaallasten/ Afschrijvingslasten	Jaar 1e Afschrijving	Jaar Laatste Afschrijving	Extra Onderhoudslasten
S&Z	565	Aflossen renteloze lening Onderwijshuisvesting	1,005,263	20	(6) 480.00.08		niet volledig opgeleverd		
B&O	140	Opzetten en inrichten klantcontact centrum OLB	0	5	(6) 002.10.07	0	2025	2030	0.00
B&O	140	Opzetten en inrichten Miboneiru.com	0	5	(6) 002.10.07	0	2025	2030	0.00
B&O	140	Implementatie E- governance	0	5	(6) 002.10.07	0	2025	2030	0.00
B&O	140	Koppeling met vakapplicaties	0	5	(6) 002.10.07	0	2025	2030	0.00
B&O	140	Aanschaffen van laptops en randapparaturen - flexibele werk-plekken	66,667	5	(6) 002.10.07	13,333	2025	2030	0.00
B&O	140	Aanschaffen Fortinet Accesspoints - afronding wifinetwerk	0	5	(6) 002.10.07	0	2025	2030	0.00
B&O	140	Aanschaf en installatie generator	0	5	(6) 002.10.07	0	2025	2030	0.00
S&Z	160	Dragstrip	0	10	(6) 530.00.02	0	2025	2035	0.00
T&H	150	Planvorming Haven	0	20	(6)222.00.01	0	2025	2045	0.00
R&O	150	Regenwaterafvoer	1,023,977	20	(6) 210.00.02	51,199	2025	2045	0.00
R&O	150	Vervangingen van lichtpunten	0	10	(6) 210.00.02	0	2025	2035	0.00
R&O	150	Bijplaatsen van 1000 lichtpunten	52,500	10	(6) 210.00.02	5,250	2025	2035	0.00
Totaal Investeringsvoorstellen 2024			2,148,407			69,782			

Legenda

110 - Gebouwen | **120** - Overige bedrijfsmiddelen | **130** - Vervoersmiddelen | **140** - Automatisering
150 - Infrastructuur | **160** - Sportaccomodaties | **525** - Lening scholen

2025

Directies	Grootboek nummer	Omschrijving	Investeringsbedrag	Afschrijvings-duur	Grootboek Afschrijvingslasten	Kapitaallasten/ Afschrijvingslasten	Jaar 1e Afschrijving	Jaar Laatste Afschrijving	Extra Onderhoudskosten
S&Z	565	Aflossen renteloze lening Onderwijshuisvesting	1,005,263	20	(6) 480.00.08		niet volledig opgeleverd		
B&O	140	Opzetten en inrichten klantcontact centrum OLB	0	5	(6) 002.10.07	0	2026	2031	0.00
B&O	140	Opzetten en inrichten Miboneiru.com	0	5	(6) 002.10.07	0	2026	2031	0.00
B&O	140	Implementatie E- governance	0	5	(6) 002.10.07	0	2026	2031	0.00
B&O	140	Koppeling met vakapplicaties	0	5	(6) 002.10.07	0	2026	2031	0.00
B&O	140	Aanschaffen van laptops en randapparaturen - flexibele werk-plekken	0	5	(6) 002.10.07	0	2026	2031	0.00
B&O	140	Aanschaffen Fortinet Accesspoints - afronding wifinetwerk	0	5	(6) 002.10.07	0	2026	2031	0.00
B&O	140	Aanschaf en installatie generator	0	5	(6) 002.10.07	0	2026	2031	0.00
S&Z	160	Dragstrip	0	10	(6) 530.00.02	0	2026	2036	0.00
T&H	150	Planvorming Haven	0	20	(6)222.00.01	0	2026	2046	0.00
R&O	150	Regenwaterafvoer	1,145,800	20	(6) 210.00.02	57,290	2026	2046	0.00
R&O	150	Vervangingen van lichtpunten		10	(6) 210.00.02	0	2026	2036	0.00
R&O	150	Bijplaatsen van 1000 lichtpunten	0	10	(6) 210.00.02	0	2026	2036	0.00
Totaal Investeringsvoorstellen 2025			2,151,063			57,290			

Legenda

110 - Gebouwen | **120** - Overige bedrijfsmiddelen | **130** - Vervoersmiddelen | **140** - Automatisering
150 - Infrastructuur | **160** - Sportaccomodaties | **525** - Lening scholen

Financiële Begroting

3.3

Recapitulatiestaat Exploitatiebegroting



Nummer	Hoofdfunctie	Lasten 2021 incl 2de BW	Lasten 2022	Baten 2021 incl 2de BW	Baten 2022	Voordelig saldo 2021 incl 2de BW	Voordelig saldo 2022
0	Algemeen bestuur	25,506,121	25,616,261	7,746,089	6,480,765	17,760,032	19,135,496
1	Open bare orde en veiligheid	818,569	844,736	288,468	167,426	530,101	677,310
2	Verkeer, vervoer, waterstaat en communicatie	9,487,897	10,688,986	4,614,300	4,178,389	4,873,597	6,510,597
3	Economische zaken	2,876,091	1,926,134	1,370,900	264,500	1,505,191	1,661,634
4	Onderwijs	8,335,880	2,720,432	5,645,000	8,500	2,690,880	2,711,932
5	Cultuur en recreatie	6,021,975	6,338,504	146,500	1,100	5,875,475	6,337,404
6	Sociale voorzieningen en maatschappelijke dienstverlening	12,783,633	6,107,172	8,959,678	1,407,434	3,823,955	4,699,738
7	Volksgezondheid	11,612,309	5,286,864	8,887,461	1,988,016	2,724,848	3,298,848
8	Ruimtelijke ordening en volkshuisvesting	3,398,736	890,861	2,575,475	1,083,324	823,261	(192,463)
9	Financiering en algemene dekkingsmiddelen (excl. functies 921 en 992)	4,283,856	3,493,919	13,700,283	18,878,825	(9,416,427)	(15,384,906)
	Vrije Uitkering			31,190,913	29,455,590	(31,190,913)	(29,455,590)
	Exploitatie-uitkomsten	85,125,067	63,913,869	85,125,067	63,913,869	0	(0)
	Voorlopig voordelig / overschot			0	(0)		
	Totaal hoofdfuncties	85,125,067		85,125,067	63,913,869		

Financiële Begroting

3.4 Modellen



3.4.1

MODEL B: Staat van salarissen en sociale lasten bedoeld in BBV BES artikel 20, letter e**3.4.1.1 Toelichting en uitgangspunten personeelsbegroting 2022**

Als uitgangspunt voor het opstellen van de concept personeelsbegroting 2022 hebben wij de payroll van mei 2021 en de definitieve versie van de 2de wijziging van de personeelsbegroting 2021 gebruikt.

Huidig Personeel (HP)

De salarissen zijn aangepast conform de payroll van mei 2021. De wijzigingen hebben voornamelijk te maken met bevorderingen en met het toekennen van loontreden. De personeelskosten worden per medewerker voor een hele jaar begroot. (het "aantal maanden" is overal op "12" gezet).

Nieuwe medewerkers zijn toegevoegd. Toekomstige medewerkers waarvan de aanstellingsbesluiten klaar zijn en die in de besluitvormingsfase zitten, zijn ook opgevoerd. De vertrokken medewerkers zijn afgevoerd. De medewerkers die binnenkort het OLB gaan verlaten waarvan hun ontslagbesluiten klaar zijn en in de besluitvormingsfase zitten, zijn ook afgevoerd.

Voormalig Personeel (VP)

De personeelskosten van "uitkering gezagdragers" en "onderstand/uitkering bij wijze van pensioen" zijn conform de payroll van mei 2021 en relevante personeelsbesluiten aangepast.

Vacatures

Het gebruikte uitgangspunt hiervoor is de vacaturelijst die deel uit maakt van de 2de wijziging van de personeelsbegroting 2021 (begin april 2021). De ingevulde vacatures zijn afgevoerd en verwerkt bij HP & VP. Vervangings- (van vertrokken medewerkers) en nieuwe vacatures zijn opgevoerd. Om ervoor te zorgen dat de personeelsbegroting realistisch wordt opgesteld, zijn niet alle functies opgenomen voor het volledige kalenderjaar, maar hebben we de volgende verdeelsleutels gebruikt:

Voor 12 maanden. Functies waarvoor de vacatures reeds uitstaan, waarvoor het selectieproces reeds gestart/ afgerond is of die ingevuld gaan worden door uitzendkrachten of waarvan we al weten dat ze per 1 januari ingevuld zullen zijn.

Voor 9 maanden. Nieuwe functies die nog niet op de begroting 2021 staan, maar wel gewaardeerd zijn kunnen pas uitgezet worden als de begroting goedgekeurd is. Deze zijn daarom op 9 maanden gezet. De Unitleider en Projectleider LVV zijn ook op 9 maanden gezet vanwege de druk vanuit het Deelverbeterplan R&O en de Reorganisatie LVV, ondanks het feit dat ze nog niet gewaardeerd zijn. Functies die gedurende de afgelopen jaren meerdere keren zijn uitgezet maar niet ingevuld, zijn tevens op 9 maanden gezet.

Voor 6 maanden. Nieuwe functies die nog niet gewaardeerd zijn/ waarvoor nog een functiebeschrijving beschikbaar is en nog een waardering plaats moet vinden kunnen pas gewaardeerd worden nadat de begroting is goedgekeurd en daarna kunnen ze pas uitgezet worden. Daarom zijn deze functies op 6 maanden gezet.

Daarnaast is ervoor gekozen om de daadwerkelijke kosten op te nemen voor de functies waarvoor het selectieproces afgerond is en/of waarvan we al weten dat ze op 1 januari ingevuld zullen zijn. Voor alle andere functies is het bedrag opgenomen de middelst trede van de functionele schaal.

Personeel Bijzondere Uitkeringen (PBU)

De personeelskosten die door middel van bijzondere uitkeringen worden gefinancierd, zijn conform de payroll "bijzondere uitkeringen (BU)" van mei 2021 aangepast. Deze personeelskosten worden per medewerker/ vacature voor het gehele jaar begroot (het "aantal maanden" staat overal op "12"). De vacatures die door middel van BU worden gefinancierd, worden zoveel mogelijk op het maximum bedrag van de functionele schaal begroot (bij deze gevallen zijn er geen stelposten waarvan eventuele tekorten gedekt kunnen worden).

Stelposten

Wij hebben geprobeerd het aantal stelposten zoveel mogelijk terug te dringen en de bedragen op de resterende stelpost zo laag mogelijk te begroten. Aan de hand van de realisatie van de 2 tot 3 afgelopen jaren hebben wij een beter beeld gekregen van bij welke kostenplaats, welk bedrag gealloceerd moet worden. De volgende stelposten zijn bij de desbetreffende kostenplaatsen gealloceerd:

- TOD;
- Ambtsjubilea;
- Kindertoelagen;
- Overwerk;
- Waarneming gezaghebber;
- Reservering OBWVP/ UBWVP;
- Vergoeding Rampenteam;
- Herziening pensioen ex-gezagdragers

De stelposten die al jaren niet meer gebruikt worden, zijn van de lijst afgehaald.

Dit zijn: Centrale vacature ruimte, Opklassificatie bezoldiging Gezagdragers, Overbrugging medewerkers Gedeputeerden, uitkering voormalige gezagdragers, Vut uitkering- voorschotten en Organisatieverandering.

De volgende stelposten zijn gehandhaafd:

Overwerkvergoedingen overige personeel (incidenteel)

Gebruikmakend van ervaringscijfers van 2019 en 2020, hebben wij een vast bedrag gealloceerd op kostenplaatsen (Afdelingen) van Staat B1 HP & VP die structureel overwerkvergoedingen uitbetalen.

Wij hebben een klein bedrag op de stelpost gereserveerd indien andere afdelingen incidenteel gebruik maken van overwerk.

Smartengeld

Als gevolg van artikel 36 van Rechtspositiebesluit BES en artikel 37 van de WerkliedenWet BES 1944 dient aan de nabestaanden van de overleden overheidsdienaar direct na het overlijden smartengeld gelijk aan driemaal het bedrag aan maandelijks inkomen, onbelast, te worden toegekend. Deze kosten moeten zoveel mogelijk van de gebudgetteerde salariskosten van de overleden medewerker zelf worden afgetrokken. Op de stelpost "smartengeld" wordt een klein bedrag opgenomen voor het geval dat de salariskosten niet toereikend zijn. Jaarlijks hanteert het OLB een bedrag van USD 7.000 hiervoor.

Gratificaties

Betreft het toekennen van gratificaties i.v.m. bijzonder presteren of voor het verrichten van tijdelijke, extra werkzaamheden. Gebruikmakend van cijfers van 2019 en 2020, voert het OLB jaarlijks een vast bedrag op de stelposten ter uitbetaling van gratificaties. Voor 2022 wordt een bedrag van USD 110.000 op de begroting opgevoerd.

Stagevergoedingen

De bedoeling is dat elke directie en overige bureaus minimaal gemiddeld 2 stageplaatsen per jaar beschikbaar stellen aan studenten. Gebruikmakend van cijfers van 2019 en 2020, voert het OLB voor 2022 een gemiddeld bedrag ad USD 17.000 op de stelposten ter uitbetaling van stagevergoeding.

Niet opgenomen vakantie uren

In 2013 werd er een poging gedaan om het probleem van “niet opgenomen vakantie-uren” op te pakken en weg te werken. Verwacht wordt dat er altijd uitzonderingen zullen blijven bestaan (zoals medewerkers die uit dienst gaan en de dienst laat het niet toe om (alle) vakantie uren op te nemen). Gebruikmakend van cijfers van 2019 en 2020, voert het OLB voor 2022 een gemiddeld bedrag ad USD 30.000 op de stelposten ter uitbetaling van niet opgenomen vakantie uren.

Stelpost wijziging artikel 8 personeel (Incidenteel overig pers. OLB)

Het gereserveerde bedrag is voor het dekken van incidentele uitkeringen van Art. 8 aan personeel OLB. Het totaal bedrag gereserveerd is geraamd op USD 20.000.

Stelpost art 24 Rechtspositie besluit ambtenaren BES: waarnemingstoelage Ambtenaren

Betreft het incidentele gedeelte van de waarneming conform artikel 24 van het rechtspositioneel besluit ambtenaren BES. Gebruikmakend van cijfers van 2019 en 2020, voert het OLB voor 2022 een gemiddeld bedrag ad USD 20.000 op de stelposten ter uitbetaling van waarnemingstoelagen.

Loontreden, bevorderingen en aanpassingen salarissen niet op max.

Het OLB reserveert jaarlijks een bedrag ter bekostiging van loontreden die als gevolg van een voldoende beoordeling of meer, in januari van het volgend jaar aan de medewerkers toegekend moeten worden; Er wordt ook een bedrag gereserveerd voor de medewerkers die een bevordering moeten krijgen naar hun functionele schaal. Tenslotte wordt hier ook een bedrag gereserveerd ter aanvulling van de salarissen bijhorende bij vacatures die ontstaan zijn door “personeel uit dienst” waarvan de salaris niet op het maximum zijn begroot. Gebruikmakend van cijfers van 2018, 2019 en 2020, voert het OLB voor 2022 een gemiddeld bedrag ad USD 250.000 op de stelposten ter uitbetaling van Loontreden, bevorderingen en aanpassingen salarissen niet op maximum.



ORGANISATIE EENHEID/AFDELING	Gewenste Formatie	Akkord BC Bezetting	Jaarwedden en uitkeringen	Toelagen	Sociale lasten	Vergoedingen niet via payroll	Totaal bedrag	t.v.l. functie
VOORMALIG & HUIDIG PERSONEEL			10010	10020	10030	10040		
Rubriek I, Huidig personeel								
001.10.00 EILANDSRAAD EN RAADSCOMMISSIES	9.0	9.0	0	89,829	8,964	0	98,793	001.10.00
001.25.00 GEZAGHEBBER	1.0	1.0	119,365	37,210	36,252	0	192,827	001.25.00
001.30.00 GEDEPUTEERDEN	3.0	3.0	283,868	14,561	82,875	0	381,304	001.30.00
001.40.00 OVERLEG STAATKUNDIGE STRUCTUUR	0.0	0.0				0	0	001.40.00
001.60.00 BUREAU GRIFFIER	3.0	3.0	168,288	1,073	43,922	0	213,282	001.60.00
001.70.00 REKENKAMER BES	0.0	0.0	0	0	0	0	0	001.70.00
001.80.00 OMBUDSFUNCTIE	0.0	0.0	0	0	0	0	0	001.80.00
002.10.09 BUREAU EILANDSECRETARIS	5.0	5.0	304,169	17,345	82,779	0	404,293	002.10.09
002.10.13 KABINET GEZAGHEBBER	4.5	5.0	275,593	2,078	73,659	0	351,330	002.10.13
002.10.14 BUREAU GEDEPUTEERDEN	11.0	9.0	450,625	15,513	117,639	0	583,777	002.10.14
002.20.02 SECTOR DECENTRAAL OVERLEG	0.0	0.0	0	0	0	1,000	1,000	002.20.02
002.20.04 OVERIGE AANGELENHEDEN	0.0	0.0	0	0	0	3,000	3,000	002.20.04
210.00.09 MONUMENTENZORG						5,000	5,000	210.00.09
210.00.10 COMMISSIE NAAMGEVING EN NUMMERING						5,000	5,000	210.00.10
710.00.05 INFECTIEZIEKTENBESTRIJDING	0.0	0	0	0	0	0	0	710.00.05
211.00.02 COMMISSIE PERSONENVERVOER	0.0	0	0	0	0	3,000	3,000	211.00.02
650.10.00 VOORZIENING KINDEROPVANG- KWALITEITSCOMMISSIE	0.0	0	0	0	0	9,000	9,000	650.10.00
723.10.01 COMMISSIE NATUUR EN BEHEER BONAIRE	0.0	0				7,680	7,680	723.10.01
822.00.11 HUURCOMMISSIE	0.5	1.0	32,870	1,500	8,977	0	43,348	822.00.11
	37.0	36	1,634,777	179,109	455,069	33,680	2,302,635	

ORGANISATIE EENHEID/AFDELING	Gewenste Formatie	Akkord BC Bezetting	Jaarwedden en uitkeringen	Toelagen	Sociale lasten	Vergoedingen niet via payroll	Totaal bedrag	t.v.l. functie
VOORMALIG & HUIDIG PERSONEEL			10010	10020	10030	10040		
Directie Bedrijfsvoering en Ondersteuning								
002.10.16 DIRECTIE EN STAF BEDRIJFSVOERING & ONDERSTEUNING	2.0	2.0	181,630	3,369	52,046	0	237,044	002.10.16
002.10.01 FINANCIEN	18.0	17.0	800,666	9,650	197,419	0	1,007,735	002.10.01
002.10.03 COMMUNICATIE	5.0	5.0	266,298	1,700	68,409	0	336,406	002.10.03
002.10.04 POST & ARCHIEF	15.0	14.0	607,820	8,321	142,106	0	758,246	002.10.04
002.10.05 JURIDISCHE EN ALGEMENE ZAKEN	6.0	6.0	364,014	999	96,467	0	461,480	002.10.05
002.10.06 PERSONEEL EN ORGANISATIE	14.0	14.0	755,735	2,548	191,795	0	950,077	002.10.06
002.10.07 INFORMATIE COMMUNICATIE TECHNOLOGIE	10.0	10.0	477,495	2,443	117,591	0	597,529	002.10.07
002.10.02 FACILITAIRE ZAKEN	39.6	36.0	978,240	3,671	168,745	0	1,150,655	002.10.02
Directie Bedrijfsvoering en Ondersteuning	109.6	104	4,431,897	32,700	1,034,576	0	5,499,173	
Directie Toezicht en Handhaving								
002.10.21 DIRECTIE EN STAF TOEZICHT EN HANDHAVING	10.0	10.0	432,115	5,110	98,413	0	535,638	002.10.21
002.10.22 BELEID EN ADVIES TOEZICHT EN HANDHAVING	3.0	3.0	156,052	703	39,922	0	196,677	002.10.22
725.00.05 HANDHAVING SAMENLEVING & ZORG	5.0	5.0	214,299	4,531	50,831	0	269,661	725.00.05
300.00.05 HANDHAVING RUIMTE & ONTWIKKELING	13.0	13.0	557,365	8,978	132,782	0	699,125	300.00.05
140.10.00 HANDHAVINGSPROJECTEN & TASKFORCES	12.0	12.0	433,723	65,697	97,915	0	597,336	140.10.00
211.10.00 BUREAU RIJBEWIJZEN	4.0	4.0	138,832	1,073	30,857	0	170,761	211.10.00
222.00.01 HAVEN- EN LOODSWEZEN	11.0	10.0	595,409	113,385	137,952	0	846,746	222.00.01
Directie Toezicht en Handhaving	58.0	57	2,527,795	199,476	588,673	0	3,315,944	

ORGANISATIE EENHEID/AFDELING	Gewenste Formatie	Akkord BC Bezetting	Jaarweden en uitkeringen	Toelagen	Sociale lasten	Vergoedingen niet via payroll	Totaal bedrag	t.v.l. functie
VOORMALIG & HUIDIG PERSONEEL			10010	10020	10030	10040		
Directie Ruimte en Ontwikkeling								
002.10.16 DIRECTIE EN STAF BEDRIJFSVOERING & ONDERSTEUNING	2.0	2.0	181,630	3,369	52,046	0	237,044	002.10.16
002.10.17 DIRECTIE EN STAF RUIMTE EN ONTWIKKELING	10.0	10.0	427,820	3,000	101,193	0	532,013	002.10.17
002.10.18 BELEID EN PROJECTEN RUIMTE EN ONTWIKKELING								
002 AFDELINGSHOOFD	1.0	1.0	74,953	666	20,697	0	96,316	002.10.18
210 UNIT BOUW & CIVIELE WERKEN	5.0	3.0	256,498	0	65,240	0	321,738	002.10.18
300 UNIT ECONOMISCHE ZAKEN	5.0	5.0	284,091	0	74,163	0	358,254	002.10.18
341 UNIT L.V.V	2.0	2.0	96,064	369	24,026	0	120,459	002.10.18
723 UNIT MILIEU & NATUUR	3.0	3.0	216,964	7,531	60,418	0	284,913	002.10.18
810 UNIT RUIMTELIJK ONTWIKKELING EN VOLKSHUISVESTING	1.6	2.0	105,337	133	28,368	0	133,838	002.10.18
020.10.15 REALISATIE - VERGUNNINGEN								
210 UNIT INFRA	2.0	2.0	86,432	369	20,911	0	107,713	020.10.15
300 UNIT VESTIGINGVERGUNNINGEN, DRANK EN HORECA	1.0	1.0	36,469	3,540	9,427	0	49,436	020.10.15
723 UNIT MILIEU & NATUUR VERGUNNINGEN	1.0	0.0	47,248	704	11,820	0	59,772	020.10.15
822 UNIT BOUWVERGUNNINGEN	3.0	3.0	128,137	1,676	31,010	0	160,822	020.10.15
020.10.10 REALISATIE - GRONDZAKEN								
020 UNIT GRONDZAKEN	11.0	11.0	498,533	10,602	125,083	0	634,218	020.10.10
BEHEER OPENBARE RUIMTE								
210.10.00 BEHEER OPENBARE WERKEN - ONDERHOUD OPENBARE WERKEN	11.0	11.0	289,255	0	54,539	0	343,794	210.10.00
341.10.00 BEHEER OPENBARE WERKEN- UITVOERING LVV	12.0	12.0	284,199	4,800	50,534	0	339,534	341.10.00
Directie Ruimte en Ontwikkeling	68.6	66	2,832,003	33,389	677,428	0	3,542,820	

ORGANISATIE EENHEID/AFDELING	Gewenste Formatie	Akkord BC Bezetting	Jaarwedden en uitkeringen	Toelagen	Sociale lasten	Vergoedingen niet via payroll	Totaal bedrag	t.v.l. functie
VOORMALIG & HUIDIG PERSONEEL			10010	10020	10030	10040		
Directie Samenleving en Zorg								
002.10.19 DIRECTIE EN STAF SAMENLEVING EN ZORG	10.0	11.0	466,194	6,438	112,991	0	585,624	002.10.19
002.10.20 BELEID EN PROJECTEN SAMENLEVING EN ZORG	3.0	3.0	176,533	333	46,463	0	223,329	002.10.20
600.10.10 MAATSCHAPPELIJKE ONDERSTEUNING EN ARBEIDAANGELEGENHEDEN	7.0	7.0	370,796	7,835	96,276	0	474,906	600.10.10
400.10.00 EDUCATIE EN WELZIJN	6.0	7.0	331,479	5,688	82,954	0	420,120	400.10.00
510.00.00 OPENBARE BIBLIOTHEEK	5.0	5.0	199,799	2,682	47,219	0	249,700	510.00.00
530.00.01 INSTITUTO DI DEPORTE BONERIANO (INDEBON)	13.0	14.0	321,330	7,798	61,991	0	391,120	530.00.01
700.10.00 PUBLIEKE GEZONDHEIDSZORG	13.4	14.0	622,974	5,177	154,348	0	782,500	700.10.00
725.10.00 VECTORCONTROLE	0.0	0.0	0	0	0	0	0	725.10.00
003.00.01 BURGERZAKEN	11.0	11.0	445,503	55,991	110,268	6,000	617,762	003.00.01
540.00.01 SERVICIO DI KULTURA , ARTE I LITERATURA (SKAL)	6.0	6.0	220,812	3,974	50,625	0	275,412	540.00.01
Directie Samenleving en Zorg	74.4	78	3,155,421	95,916	763,135	6,000	4,020,472	
TOP- Traineeship Programma								
922.10.01 TOP- TRAINEESHIP PROGRAMMA	8.0	5.0	296,451	0	67,538	0	363,989	922.10.01
Nog op te Zetten Bureau's								
922.10.02 BUREAU CONSTITUTIONELE ZAKEN	0.0	0.0	0	0	0	0	0	922.10.02
922.10.03 BUREAU INTEGRITEIT, KLACHTEN & VERTROUWENSPERSOON	0.0	0.0	0	0	0	0	0	922.10.03
922.10.04 ALGEMENE BESTUURSDIENST	0.0	0.0	0	0	0	0	0	922.10.04
Nog op te Zetten Bureau's	8.0	5.0	296,451	-	67,538	-	363,989	

ORGANISATIE EENHEID/AFDELING	Gewenste Formatie	Akkord BC Bezetting	Jaarweden en uitkeringen	Toelagen	Sociale lasten	Vergoedingen niet via payroll	Totaal bedrag	t.v.l. functie
VOORMALIG & HUIDIG PERSONEEL			10010	10020	10030	10040		
922.00.06 PERSONEEL TER BESCHIKKING GESTELD	0.0	0.0	0	0	0	0	0	
Totaal Huidig Personeel (fte.)	355.6	346.0	14,878,345	540,590	3,586,419	39,680	19,045,034	
Rubriek II, Voormalig Personeel								
922.00.02 UITKERING GEZAGDRAGERS	1.0	0.0	143,427	0	18,009	0	161,437	922.00.02
922.00.05 WACHTGELD	0.0	0.0	0	0	0	0	0	922.00.05
922.00.07 ONDERSTAND BIJ WIJZE VAN PENSIOEN	0.0	212.0	1,708,494	0	0	0	1,708,494	922.00.07
Totaal voormalig personeel	1	212	1,851,921	0	18,009	0	1,869,931	
Totaal- Generaal Huidig en Voormalig Personeel			16,730,266	540,590	3,604,429	39,680	20,914,964	



ORGANISATIE EENHEID/AFDELING	Gewenste Formatie	Akkord BC Bezetting	Jaarweden en uitkeringen	Toelagen	Sociale lasten	Vergoedingen niet via payroll	Totaal bedrag	t.v.l. functie
VACATURES & STELPOSTEN			10010	10020	10030	10040		
Rubriek I, Huidig personeel Vacatures								
001.10.00 EILANDSRAAD EN RAADSCOMMISSIES	0.0	0.0	0	0	0	0	0	001.10.00
001.25.00 GEZAGHEBBER	0.0	0.0	0	0	0	0	0	001.25.00
001.30.00 GEDEPUTEERDEN	0.0	0.0	0	0	0	0	0	001.30.00
001.40.00 OVERLEG STAATKUNDIGE STRUCTUUR	0.0	0.0				0	0	001.40.00
001.60.00 BUREAU GRIFFIER	0.0	0.0	0	0	0	0	0	001.60.00
001.70.00 REKENKAMER BES	0.0	0.0	0	0	0	0	0	001.70.00
001.80.00 OMBUDSFUNCTIE	0.0	0.0	0	0	0	0	0	001.80.00
002.10.09 BUREAU EILANDSECRETARIS	2.0	0.0	198,359	0	57,061	0	255,421	002.10.09
002.10.10 AFDELING DEELNEMINGEN	2.0	0.0	83,753	0	22,759	0	106,511	002.10.10
002.10.11 ECONOMIE, TOERISME EN INNOVATIE	0.0	0.0	0	0	0	0	0	002.10.11
002.10.13 KABINET GEZAGHEBBER	1.5	0.0	69,567	0	18,074	0	87,641	002.10.13
002.10.14 BUREAU GEDEPUTEERDEN	0.0	0.0	0	0	0	0	0	002.10.14
002.20.02 SECTOR DECENTRAAL OVERLEG	0.0	0.0	0	0	0	0	0	002.20.02
002.20.04 OVERIGE AANGELIENHEDEN	0.0	0.0	0	0	0	0	0	002.20.04
210.00.09 MONUMENTENZORG	0.0	0.0					0	210.00.09
210.00.10 COMMISSIE NAAMGEVING EN NUMMERING	0.0	0.0					0	210.00.10
710.00.05 INFECTIEZIEKTENBESTRIJDING	0.0	0.0	0	0	0	0	0	710.00.05
211.00.02 COMMISSIE PERSONENVERVOER	0.0	0.0	0	0	0	0	0	211.00.02
630.00.03 SOCIALE KANSTRAYECT JONGEREN	0.0	0.0	0	0	0	0	0	630.00.03
723.10.01 COMMISSIE NATUUR EN BEHEER BONAIRE	0.0	0.0					0	723.10.01
822.00.11 HUURCOMMISSIE	0.0	0.0	0	0	0	0	0	822.00.11
	5.5	0.0	351,679	0	97,894	0	449,573	

ORGANISATIE EENHEID/AFDELING	Gewenste Formatie	Akkord BC Bezetting	Jaarweden en uitkeringen	Toelagen	Sociale lasten	Vergoedingen niet via payroll	Totaal bedrag	t.v.l. functie
VACATURES & STELPOSTEN			10010	10020	10030	10040		
Directie Bedrijfsvoering en Ondersteuning								
002.10.16 DIRECTIE EN STAF BEDRIJFSVOERING & ONDERSTEUNING	0.0	0.0	0	0	0	0	0	002.10.16
002.10.01 FINANCIEN	7.0	0.0	269,026	0	62,210	0	331,237	002.10.01
002.10.03 COMMUNICATIE	2.0	0.0	77,025	0	17,826	0	94,851	002.10.03
002.10.04 POST & ARCHIEF	0.0	0.0	0	0	0	0	0	002.10.04
002.10.05 JURIDISCHE EN ALGEMENE ZAKEN	1.0	0.0	63,712	0	17,062	0	80,773	002.10.05
002.10.06 PERSONEEL EN ORGANISATIE	1.0	0.0	55,704	0	14,472	0	70,176	002.10.06
002.10.07 INFORMATIE COMMUNICATIE TECHNOLOGIE	0.0	0.0	0	0	0	0	0	002.10.07
002.10.02 FACILITAIRE ZAKEN	1.0	0.0	26,907	0	5,160	0	32,067	002.10.02
Directie Bedrijfsvoering en Ondersteuning	12.0	0	492,373	0	116,730	0	609,103	
Directie Bedrijfsvoering en Ondersteuning								
Directie Toezicht en Handhaving								
002.10.21 DIRECTIE EN STAF TOEZICHT EN HANDHAVING	1.0	0.0	71,005	0	19,420	0	90,426	002.10.21
002.10.22 BELEID EN ADVIES TOEZICHT EN HANDHAVING	1.0	0.0	47,595	0	12,796	0	60,391	002.10.22
725.00.05 HANDHAVING SAMENLEVING & ZORG	0.0	0.0	0	0	0	0	0	725.00.05
300.00.05 HANDHAVING RUIMTE & ONTWIKKELING	0.0	0.0	0	0	0	0	0	300.00.05
140.10.00 HANDHAVINGSPROJECTEN & TASKFORCES	0.0	0.0	0	0	0	0	0	140.10.00
211.10.00 BUREAU RIJBEWIJZEN	0.0	0.0	0	0	0	0	0	211.10.00
222.00.01 HAVEN- EN LOODSWEZEN	1.0	0.0	30,785	0	6,414	0	37,199	222.00.01
Directie Toezicht en Handhaving	3.0	0	149,385	0	38,631	0	188,016	

ORGANISATIE EENHEID/AFDELING	Gewenste Formatie	Akkord BC Bezetting	Jaarweden en uitkeringen	Toelagen	Sociale lasten	Vergoedingen niet via payroll	Totaal bedrag	t.v.l. functie
VACATURES & STELPOSTEN			10010	10020	10030	10040		
Directie Ruimte en Ontwikkeling								
002.10.17 DIRECTIE EN STAF RUIMTE EN ONTWIKKELING	1.0	0.0	28,672	3,540	6,905	0	39,117	002.10.17
002.10.18 BELEID EN PROJECTEN RUIMTE EN ONTWIKKELING								
002 AFDELINGSHOOFD	0.0	0.0	0	0	0	0	0	002.10.18
210 UNIT BOUW & CIVIELE WERKEN	0.0	0.0	0	0	0	0	0	002.10.18
300 UNIT ECONOMISCHE ZAKEN	1.0	0.0	44,854	0	10,964	0	55,818	002.10.18
341 UNIT L.V.V	0.0	0.0	0	0	0	0	0	002.10.18
723 UNIT MILIEU & NATUUR	2.0	0.0	121,193	0	32,109	0	153,302	002.10.18
810 UNIT RUIMTELIJK ONTWIKKELING EN VOLKSHUISVESTING	0.0	0.0	0	0	0	0	0	002.10.18
020.10.15 REALISATIE - VERGUNNINGEN								
210 UNIT INFRA	0.0	0.0	0	0	0	0	0	020.10.15
300 UNIT VESTIGINGVERGUNNINGEN, DRANK EN HORECA	0.0	0.0	0	0	0	0	0	020.10.15
723 UNIT MILIEU & NATUUR VERGUNNINGEN	0.0	0.0	0	0	0	0	0	020.10.15
822 UNIT BOUWVERGUNNINGEN	0.0	0.0	0	0	0	0	0	020.10.15
020.10.10 REALISATIE - GRONDZAKEN								
020 UNIT GRONDZAKEN	0.0	0.0	0	0	0	0	0	020.10.10
BEHEER OPENBARE RUIMTE								
210.10.00 BEHEER OPENBARE WERKEN - ONDERHOUD OPENBARE WERKEN	2.0	0.0	88,284	0	22,413	0	110,698	210.10.00
341.10.00 BEHEER OPENBARE WERKEN - UITVOERING LVV	1.0	0.0	41,589	0	10,854	0	52,443	341.10.00
Directie Ruimte en Ontwikkeling	7.0	0	324,593	3,540	83,245	0	411,378	

ORGANISATIE EENHEID/AFDELING	Gewenste Formatie	Akkord BC Bezetting	Jaarweden en uitkeringen	Toelagen	Sociale lasten	Vergoedingen niet via payroll	Totaal bedrag	t.v.l. functie
VACATURES & STELPOSTEN			10010	10020	10030	10040		
Directie Samenleving en Zorg								
002.10.19 DIRECTIE EN STAF SAMENLEVING EN ZORG	0.0	0.0	0	0	0	0	0	002.10.19
002.10.20 BELEID EN PROJECTEN SAMENLEVING EN ZORG	0.0	0.0	0	0	0	0	0	002.10.20
600.10.10 MAATSCHAPPELIJKE ONDERSTEUNING EN ARBEIDAANGELEGENHEDEN	2.0	0.0	138,483	0	37,700	0	176,182	600.10.10
400.10.00 EDUCATIE EN WELZIJN	2.0	0.0	91,648	0	24,366	0	116,013	400.10.00
510.00.00 OPENBARE BIBLIOTHEEK	1.0	0.0	55,704	1,512	14,649	0	71,865	510.00.00
530.00.01 INSTITUTO DI DEPORTE BONERIANO (INDEBON)	1.4	0.0	73,547	0	18,757	0	92,305	530.00.01
700.10.00 PUBLIEKE GEZONDHEIDSZORG	0.5	0.0	31,982	3,071	8,874	0	43,926	700.10.00
725.10.00 VECTORCONTROLE	0.0	0.0	0	0	0	0	0	725.10.00
003.00.01 BURGERZAKEN	2.0	0.0	133,429	0	36,065	0	169,494	003.00.01
540.00.01 SERVICIO DI KULTURA , ARTE I LITERATURA (SKAL)	2.0	0.0	64,489	0	15,665	0	80,154	540.00.01
Directie Samenleving en Zorg	10.9	0	589,281	4,583	156,075	0	749,940	
TOP- Traineeship Programma								
922.10.01 TOP- TRAINEESHIP PROGRAMMA	0.0	0.0	0	0	0	0	0	922.10.01
Nog op te zetten Bureau's								
922.10.02 BUREAU CONSTITUTIONELE ZAKEN	0.0	0.0	0	0	0	0	0	922.10.02
922.10.03 BUREAU INTEGRITEIT, KLACHTEN & VERTROUWENSPERSOON	0.0	0.0	0	0	0	0	0	922.10.03
922.10.04 ALGEMENE BESTUURSDIENST	0.0	0.0	0	0	0	0	0	922.10.04
Nog op te zetten Bureau's								
922.00.06 PERSONEEL TER BESCHIKKING GESTELD	0.0	0.0	0	0	0	0	0	
Totaal Vacatures (fte.)	38.4	0.0	1,907,311	8,123	492,575	0	2,408,009	

ORGANISATIE EENHEID/AFDELING	Gewenste Formatie	Akkord BC Bezetting	Jaarweden en uitkeringen	Toelagen	Sociale lasten	Vergoedingen niet via payroll	Totaal bedrag	t.v.l. functie
VACATURES & STELPOSTEN			10010	10020	10030	10040		
Stelposten Begroting 2022								
Overwerkvergoedingen overige personeel (incidenteel)			3,500	0	0	0	3,500	922.00.01
Smartengeld			7,000	0	0	0	7,000	922.00.01
Gratificaties			110,000	0	0	0	110,000	922.00.01
Stagevergoeding			0	17,000	0	0	17,000	922.00.01
Niet opgenomen vakantie uren			30,000	0	0	0	30,000	922.00.01
Stelpost wijziging artikel 8 personeel (Incidenteel overig pers. OLB)			0	20,000	0	0	20,000	922.00.01
Stelpost art 24 Rechtspositioneel besluit ambtenaren BES; incidenteel waarnemingstoelage Ambtenaren			0	20,000	0	0	20,000	922.00.01
Loontredes , bevorderingen en aanpassing salarissen niet max			250,000	0	0	0	250,000	922.00.01
Totaal Stelposten:			400,500	57,000	-	0	457,500	
Totaal- Generaal Vacatures en Stelposten			2,307,811	65,123	492,575	0	2,865,509	

ORGANISATIE EENHEID/AFDELING	Gewenste Formatie	Akkord BC Bezetting	Jaarweden en uitkeringen	Toelagen	Sociale lasten	Vergoedingen niet via payroll	Totaal bedrag	t.v.l. functie
BIJZONDERE UITKERINGEN			10010	10020	10030	10040		
Rubriek I, Huidig personeel								
Bijzondere uitkeringen								
002.20.14-PERSONELE CAPACITEIT MILIEU & NATUUR BONAIRE	2.0	2.0	121,193	0	32,109	0	153,302	002.20.14
002.20.18-DEELENIMINGEN TCB ECONOMIE & TOERISME	1.0	0.0	71,005	0	19,420	0	90,426	002.20.18
002.20.19-REVITALISATIE	1.0	1.0	39,212	0	9,139	0	48,352	002.20.19
002.20.26- COMMUNICATIE	3.0	2.0	123,027	0	29,161	0	152,188	002.20.26
002.20.33- FINANCIËEL BEHEER	1.0	0.0	62,634	0	16,713	0	79,347	002.20.33
600.10.20 -SCHULDHULPVERLENING -3	2.0	2.0	61,905	704	13,019	0	75,628	600.10.20
611.00.20-ARBEIDS RE-INTEGRATIE TWINNING, PLENCHI TRABOU-3	1.0	0	55,200	0	14,309	0	69,509	611.00.20
630.00.03 SOCIALE KANSTRAJECT JONGEREN	0.0	0.0	0	0	0	145,000	145,000	630.00.03
630.00.31-IWO INTEGRALE WIJKONTWIKKELING	6.3	3	291,062	369	71,777	0	363,208	630.00.31
630.00.36- INTEREILANDELIJKE OPVANG HUISELIJK GEWELD	4.0	4.0	207,808	0	53,036	0	260,844	630.00.36
650.00.12-BES(t)4Kids - PROGRAMMAPLAN	1.0	1.0	54,156	2,960	14,802	0	71,918	650.00.12
700.00.05-PUBLIEKE GEZONDHEID	1.0	0.0	71,005	0	19,420	0	90,426	700.00.05
700.00.06-PREVENTIEMEDEWERKER PUBLIEKE GEZONDHEID	2.0	2.0	92,172	369	22,767	0	115,308	700.00.06
Bijzondere Uitkeringen	25.3	17.0	1,250,380	4,401	315,674	145,000	1,715,455	
TOTALE PERSONEELSBEGROTING 2022 incl. BIJZONDERE UITKERINGEN								
Totaal- generaal Huidig en Voormalig personeel			16,730,266	540,590	3,604,429	39,680	20,914,964	
Totaal- generaal Vacatures en Stelposten			2,307,811	65,123	492,575	0	2,865,509	
Subtotaal			19,038,078	605,713	4,097,004	39,680	23,780,474	
Totaal- generaal Bijzondere uitkering Huidig personeel + vacatures			1,250,380	4,401	315,674	145,000	1,715,455	
Totaal			20,288,457	610,114	4,412,678	184,680	25,495,929	

Vacaturelijst 2022

Fte	Functie	Bedrag in USD
Bureau Eilandsecretaris		
1	Concern Controller	133,518
1	Adjunct Secretaris	121,902
Afdelingen Deelnemingen		
	Strategisch adviseur deelnemingen	71,549
1	Medewerker afdeling deelnemingen	34,962
Kabinet Gezaghebber		
1	Bestuursadviseur	52,443
1	Integriteitscoördinator	35,197
Directie B&O		
Financien		
1	Financieel Medewerker A	37,199
1	Financieel Medewerker A	37,199
1	Financieel Medewerker A	37,199
1	Financieel Medewerker B	50,890
1	Financieel Medewerker C	69,509
1	Financieel Medewerker B	50,890
1	Junior Controller	48,352
JAZ		
1	Bestuurlijk Juridisch Adviseur B	80,773
Personeel & Organisatie		
1	Hoofdmedewerker personeelsbegroting en opleidingbudgetten	70,176

Fte	Functie	Bedrag in USD
Communicatie		
1	Communicatie Adviseur	60,839
1	Audiovisueel Medewerker	34,012
Facilitaire Zaken		
1	Medewerker Facilitaire Dienst B	32,067
Directie T&H		
Haven & Loodswezen		
1	Walbootsman	37,199
Projecten en Task-forces		
1	Afdelingshoofd Veterinaire Afdeling Bonaire/Dierenarts	90,426
Beleid en Advies		
1	Beleidsadviseur C/ Toezicht & Handhaving	60,391
Directie RO		
Staf		
1	Secretarieel Administratief Medewerker B	39,117
Beleid & Projecten		
1	Beleidsadviseur C/Milieu	83,126
1	Beleidsadviseur C/Milieu	70,176
	Beleidsadviseur B/Economie	55,818
Beheer Openbare Werken		
1	Afdelingshoofd Beheer Openbare Ruimte	70,176

Vacaturelijst 2022

Fte	Functie	Bedrag in USD
	LVV	
1	Projectleider LVV	52,443
	BOR	
1	Unitleiders	40,522
	Directie S&Z	
	Indebon	
1	Interim Afdelingshoofd/ Indebon	79,347
1.4	Sportleider	12,958
	Educatie en Welzijn	
1	Afdelingshoofd C/ Educatie en Welzijn	60,825
1	Leerplichtambtenaar	55,188
	Bibliotheek	
1	Onderafdelingshoofd Openbare Bibliotheek	71,865
	Burgerzaken	
1	Coördinator Burgerzaken FU	60,839
1	Afdelingshoofd B/ Burgerzaken	108,656
	SKAL	
1	Onderafdelingshoofd Cultuur	52,443
1	Medewerker Culturele Ontwikkeling	27,710

Fte	Functie	Bedrag in USD
1	Afdelingshoofd C/Maatschappelijke Dienstverlening	121,902
1	Beleidsadviseur B/Maatschappelijke Dienstverlening	54,280
	Publieke Gezondheid - GGD	
1	Beleidsadviseur C/ Arts Publieke Gezondheid	43,926
38.4	Totaal vacaturelijst 2022	2,408,009



Staat C - Staat van geactiveerde kapitaaluitgaven 2022

Jaar	Omschrijving van de kapitaaluitgaven	Oorspronkelijk bedrag van de kapitaaluitgaven (aanschaffingswaarde) aan het begin van het dienstjaar	Vermeerderingen in het dienstjaar	Verminderingen (anders dan door afschrijving of aflossing) in het dienstjaar	Verminderingen vanwege bijdragen van derden	Oorspronkelijk bedrag van de kapitaaluitgaven (aanschaffingswaarde) aan het einde van het dienstjaar (kol. 2 + 3 - 4 - 5)	Afschrijvingsduur	Totaal van de afschrijvingen/aflossingen op de kapitaaluitgaven aan het begin van het dienstjaar
1	2	3	4	5	6	7	8	
	HOOFDFUNCTIE 3	244,017	0	0	0	244,017		135,413
2000	Verhuur bedrijfspanden en woningen	74,227				74,227	20	74,227
	Verbouwingsloos							
	Totaal	74,227	0	0	0	74,227		74,227
2013	Agrarische Zaken algemeen beheer	35,131				35,131	20	14,055
2014	Schuur	134,659				134,659	20	47,131
	Totaal	169,790	0	0	0	169,790		61,186
	HOOFDFUNCTIE 4	8,701,271	0	0	0	8,701,271		1,864,549
1997	Openbaar Funderend Onderwijs	92,948				92,948	20	92,948
	Bouw 2 leslokalen							
	Totaal	92,948	0	0	0	92,948		92,948
1994	Kollegio Papa Cornes	151,945				151,945	20	151,945
1997	Verbouwing	36,443				36,443	20	36,443
	Bouwkosten 1 leslokaal							
	Totaal	188,388	0	0	0	188,388		188,388
1997	Scholengemeenschap SGB	111,469				111,469	20	111,469
2000	Bouwkosten 2 leslokalen	234,658				234,658	20	234,658
	Verbouwing SGB							
	Totaal	346,127	0	0	0	346,127		346,127
2014	Schoolgebouwen - Huisvestingsplan	6,471,330			0	6,471,330	40	1,075,485
2016	Diverse scholen	1,602,478			0	1,602,478	40	161,601
2018	Kollegio San Luis Beltran	0			0	0	40	0
2018	Liceo Boneriano	0			0	0	40	0
	Totaal	8,073,808	0	0	0	8,073,808		1,237,086
	Opmerking : Afschrijvingskosten 1/3 deel tv OLB en 2/3 deel tv RCN. In Staat C is alleen deel van OLB opgenomen.							

(Extra) afschrijvingen op kapitaaluitgaven in het dienstjaar	(Extra) aflossingen op kapitaalverstrekingen in het dienstjaar	Boekwaarde aan het begin van het dienstjaar (kol. 2 - 8)	Boekwaarde aan het einde van het dienstjaar (kol. 6 - 8 - 9/10)	Toegerekende rentelasten 8%	2,022	2,023	2,024	2,025	t.i.v. (sub-)functie/kostenplaats/activiteitsgroepen
					Afschrijven (kol. 9)	Afschrijven (kol. 9)	Afschrijven (kol. 9)	Afschrijven (kol. 9)	
9	10	11	12	13	14	15	16	17	18
8,490	0	108,604	100,114	0	8,490	8,490	8,490	8,490	
0		0	0		0	0	0	0	
0	0	0	0	0	0	0	0	0	310.00.00
1,757		21,076	19,319		1,757	1,757	1,757	1,757	
6,733		87,528	80,795		6,733	6,733	6,733	6,733	
8,490	0	108,604	100,114	0	8,490	8,490	8,490	8,490	341.10.00
201,845	0	6,836,722	6,634,877	0	201,845	201,845	201,845	201,845	
0		0	0		0	0	0	0	
0	0	0	0	0	0	0	0	0	480.00.08
0		0	0		0	0	0	0	
0	0	0	0	0	0	0	0	0	480.00.08
0		0	0		0	0	0	0	
0	0	0	0	0	0	0	0	0	480.00.08
0		0	0		0	0	0	0	
161,783		5,395,845	5,234,062		161,783	161,783	161,783	161,783	
40,062		1,440,877	1,400,815		40,062	40,062	40,062	40,062	
0		0	0		0	0	0	0	
0		0	0		0	0	0	0	
201,845	0	6,836,722	6,634,877	0	201,845	201,845	201,845	201,845	480.00.08
									61110

Staat C - Staat van geactiveerde kapitaaluitgaven 2022

Jaar	Omschrijving van de kapitaaluitgaven	Oorspronkelijk bedrag van de kapitaaluitgaven (aanschaffingswaarde) aan het begin van het dienstjaar	Vermeerderingen in het dienstjaar	Verminderingen (anders dan door afschrijving of aflossing) in het dienstjaar	Verminderingen vanwege bijdragen van derden	Oorspronkelijk bedrag van de kapitaaluitgaven (aanschaffingswaarde) aan het einde van het dienstjaar (kol. 2 + 3 - 4-5)	Afschrijvingsduur	Totaal van de afschrijvingen/aflossingen op de kapitaaluitgaven aan het begin van het dienstjaar
1	2	3	4	5	6	7	8	
	HOOFDFUNCTIE 5	4,406,292	200,000	0	0	4,606,292		2,001,887
2010	Sport algemeen beheer Toyota Hilux	32,961				32,961	10	32,961
	Totaal	32,961	0	0	0	32,961		32,961
2012	Buitensportaccommodatie Diverse sportterreinen	1,381,182				1,381,182	15	644,552
2013	Diversen inclusief sportterreinen	2,429,973				2,429,973	15	1,133,986
2014	Infrastructuur tbv sportvelden	44,954				44,954	15	17,982
2015	Infrastructuur tbv sportvelden	517,222				517,222	15	172,406
2022	Dragstrip	0	200,000			200,000	10	0
2023	Dragstrip	0	0			0	10	0
	Totaal	4,373,331	200,000	0	0	4,573,331		1,968,926
	HOOFDFUNCTIE 6	0	0	0	0	0		0
	HOOFDFUNCTIE 7	0	0	0	0	0		0
	HOOFDFUNCTIE 8	380,960	0	0	0	380,960		195,242
2001	Bouw- en woningtoezicht Volkswoningen nieuwbouw	380,960				380,960	40	195,242
	Totaal	380,960	0	0	0	380,960		195,242
	ACTIVA IN BESTELLING	14,313,476	0	0	0	14,313,476		0
	Onderwijshuisvesting	14,313,476		0	0	14,313,476		0
	Totaal	14,313,476	0	0	0	14,313,476		0
	Totaal-generaal	54,876,471	816,464	0	0	55,692,935		16,781,832

(Extra) afschrijvingen op kapitaaluitgaven in het dienstjaar	(Extra) aflossingen op kapitaalverstrekingen in het dienstjaar	Boekwaarde aan het begin van het dienstjaar (kol. 2 - 8)	Boekwaarde aan het einde van het dienstjaar (kol. 6 - 8 - 9/10)	Toegerekende rentelasten 8%	2,022	2,023	2,024	2,025	t.i.v. (sub)-functie/kostenplaats/activiteitsgroepen
					Afschrijvinaen bedrag (kol. 9)	Afschrijvinaen bedrag (kol. 9)	Afschrijvinaen bedrag (kol. 9)	Afschrijvinaen bedrag (kol. 9)	
9	10	11	12	13	14	15	16	17	18
291,555	0	2,404,405	2,312,850	0	291,555	311,555	331,555	331,555	
0		0	0		0	0	0	0	530.00.01
0	0	0	0	0	0	0	0	0	
92,079		736,630	644,551		92,079	92,079	92,079	92,079	
161,998		1,295,987	1,133,989		161,998	161,998	161,998	161,998	
2,997		26,972	23,975		2,997	2,997	2,997	2,997	
34,481		344,816	310,335		34,481	34,481	34,481	34,481	
0		0	200,000		0	20,000	20,000	20,000	
0		0	0		0	20,000	20,000	20,000	
291,555	0	2,404,405	2,312,850	0	291,555	311,555	331,555	331,555	530.00.02
0	0	0	0	0	0	0	0	0	
0	0	0	0	0	0	0	0	0	
9,524	0	185,718	176,194	0	9,524	9,524	9,524	9,524	
9,524		185,718	176,194		9,524	9,524	9,524	9,524	
9,524	0	185,718	176,194	0	9,524	9,524	9,524	9,524	822.10.00
0	0	14,313,476	14,313,476	0	0	0	0	0	
		14,313,476	14,313,476		0	0	0	0	
0	0	14,313,476	14,313,476	0	0	0	0	0	
1,821,726	0	38,094,639	37,089,377	0	1,821,726	1,910,135	1,969,666	1,997,104	

Staat C - Staat van geactiveerde kapitaaluitgaven 2022

Jaar	Omschrijving van de kapitaaluitgaven	Oorspronkelijk bedrag van de kapitaaluitgaven (aanschaffingswaarde) aan het begin van het dienstjaar	Vermeerderingen in het dienstjaar	Verminderingen (anders dan door afschrijving of aflossing) in het dienstjaar	Verminderingen vanwege bijdragen van derden	Oorspronkelijk bedrag van de kapitaaluitgaven (aanschaffingswaarde) aan het einde van het dienstjaar (kol. 2 + 3 - 4-5)	Afschrijvingsduur	Totaal van de afschrijvingen/aflossingen op de kapitaaluitgaven aan het begin van het dienstjaar
	1	2	3	4	5	6	7	8
Recapitulatie naar balansposten								
Materiële vaste activa:								
100	- terreinen	932.813	0	0	0	932.813		0
110	- gebouwen	3.319.265	0	0	0	3.319.265		2.666.904
112/113	- diverse schoolgebouwen	8.073.808	0	0	0	8.073.808		1.237.086
150	- infrastructuur	17.967.031	350.000	0	0	18.317.031		6.833.033
160	- sportaccommodaties	4.373.331	200.000	0	0	4.573.331		1.968.926
120	- duurzame bedrijfsmiddelen	405.287	0	0	0	405.287		312.332
130	- vervoermiddelen/ vaartuigen	1.264.548	0	0	0	1.264.548		803.397
140	- automatisering	4.226.912	266.464	0	0	4.493.376		2.960.154
195	- activa in bestelling	14.313.476	0	0	0	14.313.476		0
	Totaal-generaal	54.876.471	816.464	0	0	55.692.935		16.781.832

Financiële vaste activa:								
Deelnemingen								
	WEB NV	1.675.978				1.675.978		0
	Oil Trading Bonaire N.V.	251.397				251.397		0
	Bonaire Holding Mij	3.486.034				3.486.034		0
	Ontwikkelings Samenwerkingsbank	837.989				837.989		0
	Bonaire International Airport	(0)				(0)		0
	Totaal	6.251.396	0	0	0	6.251.396		0

(Extra) afschrijvingen op kapitaaluitgaven in het dienstjaar	(Extra) aflossingen op kapitaalverstrekingen in het dienstjaar	Boekwaarde aan het begin van het dienstjaar (kol. 2 - 8)	Boekwaarde aan het einde van het dienstjaar (kol. 6 - 8 - 9/10)	Toegerekende rentelasten 8%	2.022	2.023	2.024	2.025	t.l.v. (sub)functie/kostenplaats/activiteitsgroepen
					Afschrijvingen bedrag (kol. 9)	Afschrijvingen bedrag (kol. 9)	Afschrijvingen bedrag (kol. 9)	Afschrijvingen bedrag (kol. 9)	
9	10	11	12	13	14	15	16	17	18
0	0	932.813	932.813	0	0	0	0	0	
47.426	0	652.361	604.935	0	47.426	47.426	47.426	47.426	111
201.845	0	6.836.722	6.634.877	0	201.845	201.845	201.845	201.845	114
857.937	0	11.133.998	10.626.061	0	857.937	892.937	905.687	962.136	151
291.555	0	2.404.405	2.312.850	0	291.555	311.555	331.555	331.555	161
43.019	0	92.955	49.936	0	43.019	23.135	23.135	19.486	121
38.056	0	461.151	423.095	0	38.056	38.056	35.003	35.003	131
341.888	0	1.266.758	1.191.334	0	341.888	395.181	425.014	399.653	141
0	0	14.313.476	14.313.476	0	0	0	0	0	
1.821.726	0	38.094.639	37.089.377	0	1.821.726	1.910.135	1.969.666	1.997.104	

0		1.675.978	1.675.978	0	0	0	0	0	
0		251.397	251.397	0	0	0	0	0	
0		3.486.034	3.486.034	0	0	0	0	0	
0		837.989	837.989	0	0	0	0	0	
0		(0)	(0)	0	0	0	0	0	
0	0	6.251.396	6.251.396	0	0	0	0	0	

3.4.3

MODEL D: Staat van reserves en voorzieningen

Naam reserve / voorziening	Dienstjaar 2022			
	Saldo aan het begin van het dienstjaar in USD (1)	Vermeerderingen wegens bijboeking van rente in USD (2)	Overige vermeerderingen in USD (3)	Verminderingen (zoals beschikkingen over en bijdragen uit (reserve / voorziening) in USD (4)
Rubriek a				
Reserves van de algemene dienst				
Algemene Reserves				
300-Algemene reserve t/m vastgestelde jaarrekening 2020	33,259,266	0	264,000	1,972,565
300-Voorlopig resultaat 2021	0	0	6,440,244	1,305,892
300-Voorlopig resultaat 2022				1,972,565
Algemene reserves	33,259,266	0	6,704,244	5,251,022
Bestemmingsreserve				
310-Overige	162,769	0	600,000	0
311-Advies, Controle & Onderzoek	1,075,241	0	0	330,668
312-Agrarische Zaken	136,685	0	0	79,462
315-Havenfaciliteiten	102,466	0	0	0
320-Huisvesting	327,220	0	0	7,093
321- ICT	743,310	0	0	100,719
330-Riolering	0	0	0	0
332 -Sociale woningbouw	47,263	0	0	35,828
333-Sport	430,000	0	0	0
350- Huisvesting scholen	1,000,000	0	936,000	571,229
355- Toerisme	300,000	0	0	4,028
363- Versterking Ambtelijk Apparaat	443,224	0	0	102,349
365-Vervoermiddelen	29,034	0	0	26,000
372-Wegen en straten	1,897,081	0	1,590,164	233,905
380-Energievoorziening	0	0	0	0
Bestemmingsreserves	6,694,293	0	3,126,164	1,491,280
Subtotaal rubriek a	39,953,559	0	9,830,408	6,742,302
Rubriek b				
Voorzieningen				
400-Voorziening meerjarig onderhoud wegen	203,172	0	135,672	0
420-Voorziening debiteuren	7,287,681	0	0	0
430-Voorziening pensioen gezagdragers	3,757,247	0	0	40,701
435-Voorziening pensioen werklieden	2,758,246	0	0	91,664
Subtotaal rubriek b	14,006,346	0	135,672	132,365
Totaal-generaal	53,959,905	0	9,966,080	6,874,667

Saldo aan het einde van het dienstjaar in USD (5)= (1+3-4)	Waarvan belegd bij het eilandgebied in USD	Toelichting
		Toelichting Algemene Reserve: De algemene reserve bedraagt per eind 2020 USD 33,259,266. Het resultaat van het dienstjaar 2020 bedraagt USD 3.390.164 waarvan USD 3.126.164 is tbv projecten bestemmingsreserves en USD 264.000 bij de algemene reserve toegevoegd. In de primaire begroting 2021 is voorgesteld om een bedrag van USD 1.872.773 uit de Algemene reserve te onttrekken om het begrotingstekort 2021 te kunnen dekken. Op verzoek van BZK is de structurele loon- en prijs bijstelling van de vrije uitkering 2020 van USD 566.881 gebruikt om de onttrekking van de algemene reserve te verlagen.
31,550,701	31,550,701	
5,134,352	5,134,352	
(1,972,565)	(1,972,565)	
34,712,488	34,712,488	
762,769	762,769	
744,573	744,573	
57,223	57,223	
102,466	102,466	
320,127	320,127	
642,591	642,591	
0	0	
11,435	11,435	
430,000	430,000	
1,364,771	1,364,771	
295,972	295,972	
340,875	340,875	
3,034	3,034	
3,253,340	3,253,340	
0	0	
8,329,177	8,329,177	
43,041,665	43,041,665	
338,844	338,844	
7,287,681	7,287,681	
3,716,546	3,716,546	
2,666,582	2,666,582	
14,009,653	14,009,653	
57,051,318	57,051,318	

3.4.4

MODEL G: Staat van inkomstenoverdrachten

(Sub) functie/ Kostenplaats/ Activiteiten-groep	Directie	Namen van de gesubsidieerden	Jaarrekening Dienstjaar 2020	Begroting Dienstjaar 2021 <i>incl 2de BW</i>	Begroting Dienstjaar 2022
002.10.18	R&O	Commission Global Entrepreneurship Bonaire	3,933		0
002.10.18	R&O	Present your startup academy Bonaire	0		0
300.10.00	R&O	S-191 Fundashon Tienda pa Konsumido Bon.	68,055	68,055	34,000
310.00.00	R&O	S-190 Stichting Beheer Bedrijfs- fondsen Bonaire (voormalig CKB)	127,834	127,834	127,834
310.00.00	R&O	Commission Global Entrepreneurship Bonaire		5,000	0
341.10.00	R&O	Agrarische zaken/LVV - subsidie tractor tbv kunuku's	6,467	8,675	15,000
341.10.00	R&O	Veevoer tbv Park Piedra Azul			
341.10.00	R&O	Bijdrage aanschaf windmolens- Netherlands Antilles Import & Export			
341.00.03	R&O	Dierenartsenpraktijk	36,809	36,809	36,809
341.00.03	R&O	S-009 Stichting Dierenasiel Bonaire	28,000	39,038	28,000
341.00.03	R&O	7201- Stichting Donkeyshep	40,150	70,150	70,150
341.00.03	R&O	Initiëren ontwikkeling landbouw en veeteelt w.o. Piskabon			150,000
400.10.00	S&Z	8305- Stichting voeding op school	162,504	162,496	182,496
400.10.00	S&Z	Bijdrage officiële opening Brede School Papa Cornes			

(Sub) functie/ Kostenplaats/ Activiteiten-groep	Directie	Namen van de gesubsidieerden	Jaarrekening Dienstjaar 2020	Begroting Dienstjaar 2021 <i>incl 2de BW</i>	Begroting Dienstjaar 2022
480.00.08	S&Z	Stichting Leren is Leuk	115,174	125,068	125,068
480.00.08	S&Z	Stichting Openbaar Onderwijs Bonaire	70,000	70,000	70,000
480.00.08	S&Z	Stichting Scholengemeenschap Bonaire	129,525	260,100	260,100
480.00.08	S&Z	Stichting Expertisecenter Onderwijs Zorg Bonaire	72,000	72,000	72,000
480.00.08	S&Z	Transworld radio Bonaire tbv klaslokaal	11,351	10,970	11,000
482.00.00	S&Z	S-050 Fundashon Formashon Pa Mayan	695,301	659,301	659,301
530.00.02	S&Z	Buitensportaccommodaties - Bon- aire Overheid Gebouwen (BOG)	0	460,000	510,000
530.00.04	S&Z	Overige aangelegenheden	0	75,800	75,800
530.00.04	S&Z	Hype Events Management BV	0		
530.00.04	S&Z	Organiseren van Regatta		32,531	32,531
530.00.04	S&Z	Stichting Aquaspeed B onaire Windsurfers	3074		
530.00.04	S&Z	Bijdrage aan "Real to Real Back to Back"	1000		
530.00.04	S&Z	Fundashon BMX Bonaire	2420		
540.00.02	S&Z	S-208 Skol di Musika Boneiru	0	26,025	0
540.00.02	S&Z	S-135 Fundashon Mangasina di Rei	240,000	240,000	240,000
540.00.02	S&Z	Aanvullende subsidie FUHIKUBO	13,013	13,013	15,000
540.00.02	S&Z	S-171 FUHIKUBO	42,074	42,074	42,074
540.00.02	S&Z	S-129 Fundashon pa Arte I Kultura	26,025	26,025	26,025
540.00.02	S&Z	S-458 Fundashon Akademia Papiamentu	30,363	30,363	30,363

(Sub) functie/ Kostenplaats/ Activiteiten-groep	Directie	Namen van de gesubsidieerden	Jaarrekening Dienstjaar 2020	Begroting Dienstjaar 2021 <i>incl 2de BW</i>	Begroting Dienstjaar 2022
540.00.02	S&Z	Fundashon Streanan di Boneiru	0	13,013	0
540.00.02	S&Z	Organiseren van Kanto pa Boneiru			15,000
540.00.02	S&Z	Stichting Plataforma Cultural	21,688	21,688	21,688
540.00.02	S&Z	Fundashon Lesa ta dushi	0	1,735	1,735
540.00.02	S&Z	Stichting Bonaire Youth Entertainment - Kas di Musika	17,350	17,350	20,000
540.00.02	S&Z	Hype Events Management BV	0		0
540.00.02	S&Z	Art Culture Education Foundation (ACE)			20,000
540.00.02	S&Z	Organiseren van Regatta te Land		32,531	32,531
540.00.02	S&Z	Video Editing Arte Palabra	530		
540.00.02	S&Z	Aanvullende subsidie Fundashon Mangasina di Rei	20,000		
540.00.02	S&Z	Aanvullende subsidie Dance Sensation Foundation	15,000		
540.00.02	S&Z	Aanvullende subsidie FUHIKUBO	15,000		
540.00.02	S&Z	Aanvullende subsidie Stichting Bonaire Youth Entertainment	10,000		
540.00.02	S&Z	Extra subsidie 2020 Cranaval- Fundashon Klave	10,000		
540.00.02	S&Z	Aanvullende subsidie Museo Chichi Tan	5,000		
560.00.02	R&O	Tourism Corporation Bonaire	1,725,978	1,725,978	3,000,000
560.00.02	R&O	Extra bijdrage ivm promotie Bonaire - TCB	200,000	200,000	0
560.00.03	S&Z	Fundashon KLAVE	34,700	24,700	0
560.00.03	S&Z	Organiseren van Karnaval			34,700
560.00.03	S&Z	FUDECU	34,700	34,700	0
560.00.03	S&Z	Organiseren van Dia di Rincon			34,700
560.00.03	S&Z	Bonairedag in het buitenland	0	5,500	5,500

(Sub) functie/ Kostenplaats/ Activiteiten-groep	Directie	Namen van de gesubsidieerden	Jaarrekening Dienstjaar 2020	Begroting Dienstjaar 2021 <i>incl 2de BW</i>	Begroting Dienstjaar 2022
600.10.11	S&Z	Uitvoering Begrafeniswet BES	19,249	10,135	10,500
600.10.11	S&Z	Uitvoering Wet Primair Onderwijs / Schoolbenodigdheden	32,879	67,642	190,000
600.10.11	S&Z	Overige financiële steun/over- bruggingsgelden	113,132	117,359	117,359
600.10.11	S&Z	Achterstallige huurpenning FCB			
600.10.11	S&Z	7661- Stichting ADRA	164,220	164,218	185,098
630.10.00	S&Z	NGO-platform	95,960	95,960	95,960
630.10.01	S&Z	Stichting Professionele Kinderopvang Bonaire	710,174	127,000	0
630.10.01	S&Z	Overname taken buurthuiswerk		0	0
630.10.01	S&Z	Stichting Toeloei Domacasse	0	0,00	0
630.10.01	S&Z	7975- Fundashon Antriol Avanti	50,000	50,000	50,000
630.10.01	S&Z	Uitvoeren Intergraal Kind Centrum (IKC) beleid	0	300,000	300,000
630.10.01	S&Z	IKC- Fundashon Bon Kwido	47,700		
630.10.01	S&Z	IKC- Fundashon Sosial Educativo (Tia Sus)	67,500		
630.10.01	S&Z	IKC- Bonaire Etu Consultant BV	9,430		
630.10.01	S&Z	Schoonmaakwerkzaamheden buurthuizen- Jen's& Co Services	37,432		
630.10.02	S&Z	Centrum voor Jeugd en Gezin	1,115,925	1,115,925	1,761,866
630.10.02	S&Z	Centrum voor Jeugd en Gezin tbv Uitvoering vaccinatieprogramma	0	0	0
630.10.02	S&Z	Centrum voor Jeugd en Gezin preventie en opvoeding E&W	165,000		
630.10.02	S&Z	Stichting Jeugdwerk Jong Bonaire	0	165,000	165,000

(Sub) functie/ Kostenplaats/ Activiteiten-groep	Directie	Namen van de gesubsidieerden	Jaarrekening Dienstjaar 2020	Begroting Dienstjaar 2021 <i>incl 2de BW</i>	Begroting Dienstjaar 2022
630.10.02	S&Z	Operationalisering Akseso			213,013
630.00.03	S&Z	Sociale Kanstraject Jongeren - SKJ (BU)	409,558	394,827	421,327
640.10.00	S&Z	S-092 Stichting Comishon Cuido di Ansianonan di Rincon (Cocari)	0	0	0
640.10.00	S&Z	Fundashon Konsulta pa Grandinan	36,290	36,290	37,290
640.10.00	S&Z	Bijdragen aan groepen 60- plussers			7,000
640.10.00	S&Z	Viering Dag van mantelzorg			5,000
640.10.00	S&Z	Fundashon Alzheimer Bonaire			7,500
650.10.00	S&Z	S-109 Fundashon Bon Kwido	80,000	5,000	0
650.10.00	S&Z	S-087 Fundashon Social Edukativo	37,500	37,500	0
650.10.00	S&Z	Uitvoering kinderopvang verordening	0	23,157	0
650.10.00	S&Z	Ondersteunen van opvang Organisaties in noodsituatie			400,000
650.10.00	S&Z	Organiseren van trainingen, activiteiten en veldcoördinaties en licentie houder Kaleidoscoop			100,000
650.10.00	S&Z	Maatwerksubsidie			50,000
650.10.00	S&Z	Huisvesting opknappen Kinderopvang organisatie			192,657
651.10.00	S&Z	Stichting Zorg & Welzijngroep		27,500	
651.10.00	S&Z	Viering Dag van mantelzorg			32,500
710.10.04	S&Z	Stichting Verslavingszorg en Psychiatrie Caribisch Nederland	0	24,725	0

(Sub) functie/ Kostenplaats/ Activiteiten-groep	Directie	Namen van de gesubsidieerden	Jaarrekening Dienstjaar 2020	Begroting Dienstjaar 2021 <i>incl 2de BW</i>	Begroting Dienstjaar 2022
710.10.06	S&Z	Ondersteuning stichtingen ivm preventie	0	8,591	0
710.10.06	S&Z	ZZZ Zilazwemschool - bijdrage projectenplan zwemles	4,884		
710.10.06	S&Z	Stichting Professionele Kinderop- vang - transport zwemles	1,431		
710.10.06	S&Z	Stichting Rooms-Katholieke Schoolbestuur Bonaire - transport zwemles	3,000		
710.10.06	S&Z	Stichting Alzheimer Bonaire			7,500
721.00.00	R&O	Reiniging (Selibon NV)	1,516,000	1,546,320	1,577,246
723.10.00	R&O	S-035 Stichting Nationale Parken Bonaire	64,461	64,461	64,461
922.00.19	B&O	Noodkinderopvang ivm COVID-19 - Fundashon Speelschool Jiwiri	11,920		
922.00.19	B&O	Noodkinderopvang ivm COVID-19 - Stichting Professionele Kinderopvang	9,780		
922.00.19	B&O	Noodkinderopvang ivm COVID-19 - Stichting Voeding op school	8,077		
Totaal aan Inkomensoverdrachten - Lasten			8,846,519	9,120,130	11,990,681
<i>Opmerking:</i> Verder zij opgemerkt dat aan bovengenoemde lijst (maximale bedragen) geen rechten ontleend kunnen worden.					
530.00.04	S&Z	Terugstorting subsidie Stichting Kite Ride	10,000		
Totaal aan Inkomensoverdrachten - Baten			10,000		

3.4.5

MODEL H: Verzamel en consolidatiestaat

Lasten:

Staat H - Verzamel- en consolidatiestaat

Volg- nummer	Omschrijving	Totaal	00 Niet in te delen uitgaven	10 Salarissen en sociale lasten	20 Rente en afschrijving	30 Personeel van derden
a.	Gewone dienst					
001	Bestuursorganen	2,475,434	0	886,207	0	283,814
002	Bestuursapparaat	20,848,811	0	12,212,718	0	1,296,198
003	Burgerzaken	933,056	0	787,256	0	0
020	Eigend. niet voor de openb. dienst bestemd	1,358,961	0	1,011,961	0	195,000
120	Brandweer en rampenbestrijding	0	0	0	0	0
130	Rampenbestrijding	227,426	0	0	0	0
140	Overige beschermende maatregelen	617,310	0	597,335	0	0
200	Algemeen beheer DROB	0	0	0	0	0
210	Wegen, straten en pleinen	8,452,019	0	464,491	0	75,000
211	Verkeersmaatregelen te land	178,562	0	173,762	0	0
222	Verkeersmaatregelen te water	2,054,899	0	883,945	0	445,000
230	Luchtvaart	0	0	0	0	0
300	Dienst economische zaken	756,375	0	699,125	0	0
310	Handel en industrie	227,834	0	0	0	100,000
341	Overige agrarische zaken, jacht en visserij	941,925	0	391,976	0	120,000
400	Algemeen beheer onderwijs	922,731	0	536,135	0	90,000
410	Openbaar voorbereidend onderwijs	0	0	0	0	0
411	Bijzonder voorbereidend onderwijs	0	0	0	0	0
430	Openbaar buitengewoon onderwijs	0	0	0	0	0
460	Voortgezet onderwijs	0	0	0	0	0
461	Bijzondere scholengemeenschappen	0	0	0	0	0
480	Gemeenschap. uitg./inkom. onderwijs	1,138,401	0	0	0	0
482	Volwasseneneducatie	659,301	0	0	0	0
510	Openbaar bibliotheekwerk	351,372	0	321,565	0	0
530	Sport	1,776,199	0	483,423	0	0
540	Kunst	955,581	0	355,565	0	0
541	Oudheidkunde / musea	2,284	0	0	0	0
560	Maatsch.leefbaarheid en openluchtrecre.	3,253,068	0	0	0	0
600	Alg. beheer soc.voorz. en maatsch.dienstv.	1,322,580	0	726,718	0	0
610	Onderstandverlening	3,506	0	0	0	0
611	Werkgelegenheid	69,509	0	69,509	0	0
620	Maatschappelijke begeleiding en advies	0	0	0	0	0
630	Sociaal-cultureel werk / jeugd- en jong.werk	3,776,219	0	769,052	0	0
640	Bejaardenzorg	57,790	0	0	0	0
650	Kinderopvang	848,575	0	80,918	0	0
651	Dagopvang gehandicapten	32,500	0	0	0	0
700	Algemeen beheer volksgezondheid	1,300,999	0	1,032,160	0	23,500
710	Preventieve en curatieve gezondheidszorg	87,726	0	0	0	0
720	Slachthuizen	8,000	0	0	0	0
721	Reiniging	2,977,246	0	0	0	0
722	Riool water zuivering	300,000	0	0	0	0
723	Milieu en natuurbeheer	312,141	0	7,680	0	75,000
725	Overige openbare hygiëne	300,751	0	269,661	0	0
730	Overige volksgezondheid	0	0	0	0	0
810	Ruimtelijke ordening en volkshuisvesting	0	0	0	0	0
822	Overige volkshuisvesting	890,861	0	43,347	0	15,000
910	Reserveringen/voorzieningen	0	0	0	0	0
911	Geldleningen	0	0	0	0	0
920	Belastingen	217,500	0	0	0	0
922	Algemene uitgaven / inkomsten	3,276,419	250,000	2,691,419	0	0
990	Saldi van kostenplaatsen	0	0	0	0	0
992	Saldi van gewone dienst	0	0	0	0	0
Totaal lasten		63,913,869	250,000	25,495,928	0	2,718,512

Lasten

31 Energie	33 Duurzame goederen	34 Overige goederen en diensten	40 Belastingen	42 Overige inkomens- overdrachten	50 Kredietverl. en deelneminge n	60 Reserveringen	61 Kapitaallasten	62 Kostenplaatsen
28,226	0	1,242,318	0	0	0	0	34,869	0
1,171,000	0	5,810,992	0	0	0	0	357,903	0
0	0	145,800	0	0	0	0	0	0
0	0	152,000	0	0	0	0	0	0
0	0	0	0	0	0	0	0	0
0	0	227,426	0	0	0	0	0	0
0	0	19,975	0	0	0	0	0	0
0	0	0	0	0	0	0	0	0
0	0	7,159,598	0	0	0	0	752,930	0
0	0	4,800	0	0	0	0	0	0
30,000	0	534,850	0	0	0	0	161,104	0
0	0	0	0	0	0	0	0	0
0	0	23,250	0	34,000	0	0	0	0
0	0	0	0	127,834	0	0	0	0
0	0	121,500	0	299,959	0	0	8,490	0
0	0	114,100	0	182,496	0	0	0	0
0	0	0	0	0	0	0	0	0
0	0	0	0	0	0	0	0	0
0	0	0	0	0	0	0	0	0
0	0	398,388	0	538,167	0	0	201,845	0
0	0	0	0	659,301	0	0	0	0
0	0	29,807	0	0	0	0	0	0
0	0	382,890	0	618,331	0	0	291,555	0
0	0	135,601	0	464,415	0	0	0	0
0	0	2,284	0	0	0	0	0	0
0	0	178,168	0	3,074,900	0	0	0	0
0	0	92,905	0	502,957	0	0	0	0
0	0	0	0	0	0	0	3,506	0
0	0	0	0	0	0	0	0	0
0	0	0	0	0	0	0	0	0
0	0	0	0	3,007,167	0	0	0	0
0	0	1,000	0	56,790	0	0	0	0
0	0	25,000	0	742,657	0	0	0	0
0	0	0	0	32,500	0	0	0	0
0	0	245,339	0	0	0	0	0	0
0	0	80,226	0	7,500	0	0	0	0
0	0	8,000	0	0	0	0	0	0
0	0	1,400,000	0	1,577,246	0	0	0	0
0	0	300,000	0	0	0	0	0	0
0	0	165,000	0	64,461	0	0	0	0
0	0	31,090	0	0	0	0	0	0
0	0	0	0	0	0	0	0	0
0	0	0	0	0	0	0	0	0
0	0	822,990	0	0	0	0	9,524	0
0	0	0	0	0	0	0	0	0
0	0	0	0	0	0	0	0	0
0	0	204,000	13,500	0	0	0	0	0
0	0	335,000	0	0	0	0	0	0
0	0	0	0	0	0	0	0	0
0	0	0	0	0	0	0	0	0
0	0	0	0	0	0	0	0	0
1,229,226	0	20,394,295	13,500	11,990,681	0	0	1,821,726	0

Baten:

Staat H - Verzamel- en consolidatiestaat

Volg-nummer	Omschrijving	Totaal	00 Niet in te delen inkomsten	10 Salarissen en sociale lasten	20 Rente en afschrijving	32 Huren en pachten	33 Duurzame goederen
a.	Gewone dienst						
001	Bestuursorganen	12,252	0	0	0	12,252	0
002	Bestuursapparaat	1,148,915	0	0	0	0	0
003	Burgerzaken	265,899	0	0	0	0	0
020	Eigend. niet voor de openb. dienst bestemd	5,053,700	0	0	0	5,053,700	0
120	Brandweer en rampenbestrijding	0	0	0	0	0	0
130	Rampenbestrijding	167,426	0	0	0	0	0
140	Overige beschermende maatregelen	0	0	0	0	0	0
200	Algemeen beheer DROB	0	0	0	0	0	0
210	Wegen, straten en pleinen	3,417,289	0	0	0	0	0
211	Verkeersmaatregelen te land	95,500	0	0	0	0	0
222	Verkeersmaatregelen te water	665,600	0	0	0	0	0
230	Luchtvaart	0	0	0	0	0	0
300	Dienst economische zaken	100,000	0	0	0	0	0
310	Handel en industrie	150,000	0	0	0	150,000	0
341	Overige agrarische zaken, jacht en visserij	14,500	0	0	0	0	0
400	Algemeen beheer onderwijs	0	0	0	0	0	0
410	Openbaar voorbereidend onderwijs	0	0	0	0	0	0
411	Bijzonder voorbereidend onderwijs	0	0	0	0	0	0
430	Openbaar buitengewoon onderwijs	0	0	0	0	0	0
460	Voortgezet onderwijs	0	0	0	0	0	0
461	Bijzondere scholengemeenschappen	0	0	0	0	0	0
480	Gemeenschap. uitg./inkom. onderwijs	8,500	0	0	0	0	0
482	Volwasseneneducatie	0	0	0	0	0	0
510	Openbaar bibliotheekwerk	0	0	0	0	0	0
530	Sport	0	0	0	0	0	0
540	Kunst	0	0	0	0	0	0
541	Oudheidkunde / musea	0	0	0	0	0	0
560	Maatsch.leefbaarheid en openluchtrecre.	1,100	0	0	0	0	0
600	Alg. beheer soc.voorz. en maatsch.dienstv.	75,628	0	0	0	0	0
610	Onderstandverlening	0	0	0	0	0	0
611	Werkgelegenheid	69,509	0	0	0	0	0
620	Maatschappelijke begeleiding en advies	0	0	0	0	0	0
630	Sociaal-cultureel werk / jeugd- en jong.wer	1,190,379	0	0	0	0	0
640	Bejaardenzorg	0	0	0	0	0	0
650	Kinderopvang	71,918	0	0	0	0	0
651	Dagopvang gehandicapten	0	0	0	0	0	0
700	Algemeen beheer volksgezondheid	408,016	0	0	0	0	0
710	Preventieve en curatieve gezondheidszorg	0	0	0	0	0	0
720	Slachthuizen	180,000	0	0	0	0	0
721	Reiniging	1,400,000	0	0	0	0	0
722	Riolering en waterzuivering	0	0	0	0	0	0
723	Milieu en natuurbeheer	0	0	0	0	0	0
725	Overige openbare hygiëne	0	0	0	0	0	0
730	Overige volksgezondheid	0	0	0	0	0	0
810	Ruimtelijke ordening en volkshuisvesting	0	0	0	0	0	0
822	Overige volkshuisvesting	1,083,324	0	0	0	0	0
910	Reserveringen	0	0	0	0	0	0
911	Geldleningen	0	0	0	0	0	0
913	Dividenden	0	0	0	0	0	0
920	Belastingen	16,800,000	0	0	0	0	0
921	Algemene uitkeringen	29,455,590	0	0	0	0	0
922	Algemene uitgaven / inkomsten	106,260	0	0	0	0	0
992	Saldo van gewone dienst	1,972,565	0	0	0	0	0
Totaal baten		63,913,869	0	0	0	5,215,951	0

Baten

34 Overige goederen en diensten	40 Belasting-opbrengsten	41 Overdrachten v/h Rijk	42 Overige inkomens-overdrachten	43 Overige vermogens-overdrachten	50 Kredietverl. en deelnemingen	60 Reserveringen	61 Kapitaallasten	62 Kostenplaat sen
0	0	0	0	0	0	0	0	0
625,300	0	523,615	0	0	0	0	0	0
265,899	0	0	0	0	0	0	0	0
0	0	0	0	0	0	0	0	0
0	0	167,426	0	0	0	0	0	0
0	0	0	0	0	0	0	0	0
0	0	0	0	0	0	0	0	0
0	0	3,417,289	0	0	0	0	0	0
95,500	0	0	0	0	0	0	0	0
665,600	0	0	0	0	0	0	0	0
0	0	0	0	0	0	0	0	0
100,000	0	0	0	0	0	0	0	0
0	0	0	0	0	0	0	0	0
0	0	0	0	0	0	0	0	0
0	0	0	0	0	0	0	0	0
0	0	0	0	0	0	0	0	0
0	0	0	0	0	0	0	0	0
0	0	0	0	0	0	0	0	0
0	0	0	0	0	0	0	0	0
8,500	0	0	0	0	0	0	0	0
0	0	0	0	0	0	0	0	0
0	0	0	0	0	0	0	0	0
0	0	0	0	0	0	0	0	0
0	0	0	0	0	0	0	0	0
0	0	0	0	0	0	0	0	0
1,100	0	0	0	0	0	0	0	0
0	0	75,628	0	0	0	0	0	0
0	0	0	0	0	0	0	0	0
0	0	69,509	0	0	0	0	0	0
0	0	0	0	0	0	0	0	0
0	0	1,190,379	0	0	0	0	0	0
0	0	0	0	0	0	0	0	0
0	0	71,918	0	0	0	0	0	0
0	0	0	0	0	0	0	0	0
0	0	408,016	0	0	0	0	0	0
0	0	0	0	0	0	0	0	0
180,000	0	0	0	0	0	0	0	0
1,400,000	0	0	0	0	0	0	0	0
0	0	0	0	0	0	0	0	0
0	0	0	0	0	0	0	0	0
0	0	0	0	0	0	0	0	0
0	0	0	0	0	0	0	0	0
0	0	0	0	0	0	0	0	0
385,000	0	698,324	0	0	0	0	0	0
0	0	0	0	0	0	0	0	0
0	0	0	0	0	0	0	0	0
500,000	16,300,000	0	0	0	0	0	0	0
0	0	29,455,590	0	0	0	0	0	0
106,260	0	0	0	0	0	0	0	0
0	0	0	0	0	0	1,972,565	0	0
4,347,659	16,300,000	36,077,694	0	0	0	1,972,565	0	0

3.4.6

Overzicht van incidentele baten en lasten bedoeld in BBV BES artikel 20 letter c

2022

Directies	Grootboek nummer	Omschrijving	Investerings-bedrag	Afschrijvings -duur	Grootboek Afschrijvingslasten	Kapitaallasten/ Afschrijvingslasten	Jaar 1e afschrijving	Jaar laatste afschrijving	Extra Onderhoudslasten
S&Z	565	Aflossen renteloze lening Onderwijsinvesting	1,005,263	20	(6) 480.00.08		Niet volledig opgeleverd		
B&O	140	Opzetten en inrichten klantcontact centrum OLB	50,000	5	(6) 002.10.07	10,000	2023	2028	0.00
B&O	140	Opzetten en inrichten Miboneiru.com	0	5	(6) 002.10.07	0	2023	2028	0.00
B&O	140	Implementatie E- governance	150,000	5	(6) 002.10.07	30,000	2023	2028	0.00
B&O	140	Koppeling met vakapplicaties	0	5	(6) 002.10.07	0	2023	2028	0.00
B&O	140	Aanschaffen van laptops en randapparaturen - flexibele werkplekken	66,464	5	(6) 002.10.07	13,293	2023	2028	0.00
B&O	140	Aanschaffen Fortinet Accesspoints - afronding wifin netwerk	0	5	(6) 002.10.07	0	2023	2028	0.00
B&O	140	Aanschaf en installatie generator	0	5	(6) 002.10.07	0	2023	2028	0.00
S&Z	160	Dragstrip	200,000	10	(6) 530.00.02	20,000	2023	2033	0.00
T&H	150	Planvorming Haven	0	20	(6) 222.00.01	0	2023	2043	0.00
R&O	150	Regenwaterafvoer	0	20	(6) 210.00.02	0	2023	2043	0.00
R&O	150	Vervanging en nieuwe lichtpunten	350,000	10	(6) 210.00.02	35,000	2023	2033	0.00
R&O	150	Bijplaatsen van 1000 lichtpunten	0	10	(6) 210.00.02	0	2023	2033	0.00
Totaal Investeringsvoorstellen 2022			1,821,727			108,293			

Legenda

110 - Gebouwen | 120 - Overige Bedrijfsmiddelen | 130 - Vervoersmiddelen | 140 - Automatisering
150 - Infrastructuur | 160 - Sportaccomodaties | 525 - Lening Scholen

2023

Directies	Grootboek nummer	Omschrijving	Investerings-bedrag	Afschrijvings -duur	Grootboek Afschrijvingslasten	Kapitaallasten/ Afschrijvingslasten	Jaar 1e afschrijving	Jaar laatste afschrijving	Extra Onderhoudskosten
S&Z	565	Aflossen renteloze lening Onderwijsinvesting	1,005,263	20	(6) 480.00.08		niet volledig opgeleverd		
B&O	140	Opzetten en inrichten klantcontact centrum OLB	100,000	5	(6) 002.10.07	20,000	2024	2029	0.00
B&O	140	Opzetten en inrichten Miboneiru.com	0	5	(6) 002.10.07	0	2024	2029	0.00
B&O	140	Implementatie E- governance	300,000	5	(6) 002.10.07	60,000	2024	2029	0.00
B&O	140	Koppeling met vakapplicaties	0	5	(6) 002.10.07	0	2024	2029	0.00
B&O	140	Aanschaffen van laptops en randapparaturen - flexibele werkplekken	174,413	5	(6) 002.10.07	34,883	2024	2029	0.00
B&O	140	Aanschaffen Fortinet Accesspoints - afronding wifinetwerk	30,000	5	(6) 002.10.07	6,000	2024	2029	0.00
B&O	140	Aanschaf en installatie generator	100,000	5	(6) 002.10.07	20,000	2024	2029	0.00
S&Z	160	Dragstrip	200,000	10	(6) 530.00.02	20,000	2024	2034	0.00
T&H	150	Planvorming Haven	0	20	(6)222.00.01	0	2024	2044	0.00
R&O	150	Regenwaterafvoer	150,000	20	(6) 210.00.02	7,500	2024	2044	0.00
R&O	150	Vervangingen van lichtpunten	0	10	(6) 210.00.02	0	2024	2034	0.00
R&O	150	Bijplaatsen van 1000 lichtpunten	52,500	10	(6) 210.00.02	5,250	2024	2034	0.00
Totaal Investeringsvoorstellen 2022			2,112,176			173,633			

Legenda

110 - Gebouwen | 120 - Overige Bedrijfsmiddelen | 130 - Vervoersmiddelen | 140 - Automatisering
150 - Infrastructuur | 160 - Sportaccomodaties | 525 - Lening Scholen

2024

Directies	Grootboek nummer	Omschrijving	Investerings-bedrag	Afschrijvings -duur	Grootboek Afschrijvingslasten	Kapitaallasten/ Afschrijvingslasten	Jaar 1e afschrijving	Jaar laatste afschrijving	Extra Onderhoudskosten
S&Z	565	Aflossen renteloze lening Onderwijshuisvesting	1,005,263	20	(6) 480.00.08		niet volledig opgeleverd		
B&O	140	Opzetten en inrichten klantcontact centrum OLB	0	5	(6) 002.10.07	0	2025	2030	0.00
B&O	140	Opzetten en inrichten Miboneiru.com	0	5	(6) 002.10.07	0	2025	2030	0.00
B&O	140	Implementatie E- governance	0	5	(6) 002.10.07	0	2025	2030	0.00
B&O	140	Koppeling met vakapplicaties	0	5	(6) 002.10.07	0	2025	2030	0.00
B&O	140	Aanschaffen van laptops en randapparaturen - flexibele werkplekken	66,667	5	(6) 002.10.07	13,333	2025	2030	0.00
B&O	140	Aanschaffen Fortinet Accesspoints - afronding wifinetwerk	0	5	(6) 002.10.07	0	2025	2030	0.00
B&O	140	Aanschaf en installatie generator	0	5	(6) 002.10.07	0	2025	2030	0.00
S&Z	160	Dragstrip	0	10	(6) 530.00.02	0	2025	2035	0.00
T&H	150	Planvorming Haven	0	20	(6)222.00.01	0	2025	2045	0.00
R&O	150	Regenwaterafvoer	1,023,977	20	(6) 210.00.02	51,199	2025	2045	0.00
R&O	150	Vervangingen van lichtpunten	0	10	(6) 210.00.02	0	2025	2035	0.00
R&O	150	Bijplaatsen van 1000 lichtpunten	52,500	10	(6) 210.00.02	5,250	2025	2035	0.00
Totaal Investeringsvoorstellen 2022			2,148,407			69,782			

Legenda

110 - Gebouwen | 120 - Overige Bedrijfsmiddelen | 130 - Vervoersmiddelen | 140 - Automatisering
150 - Infrastructuur | 160 - Sportaccomodaties | 525 - Lening Scholen

2025

Directies	Grootboek nummer	Omschrijving	Investerings-bedrag	Afschrijvings -duur	Grootboek Afschrijvingslasten	Kapitaallasten/ Afschrijvingslasten	Jaar 1e afschrijving	Jaar laatste afschrijving	Extra Onderhoudskosten
S&Z	565	Aflossen renteloze lening Onderwijshuisvesting	1,005,263	20	(6) 480.00.08		niet volledig opgeleverd		
B&O	140	Opzetten en inrichten klantcontact centrum OLB	0	5	(6) 002.10.07	0	2026	2031	0.00
B&O	140	Opzetten en inrichten Miboneiru.com	0	5	(6) 002.10.07	0	2026	2031	0.00
B&O	140	Implementatie E- governance	0	5	(6) 002.10.07	0	2026	2031	0.00
B&O	140	Koppeling met vakapplicaties	0	5	(6) 002.10.07	0	2026	2031	0.00
B&O	140	Aanschaffen van laptops en randapparaturen - flexibele werkplekken	0	5	(6) 002.10.07	0	2026	2031	0.00
B&O	140	Aanschaffen Fortinet Accesspoints - afronding wifinetwerk	0	5	(6) 002.10.07	0	2026	2031	0.00
B&O	140	Aanschaf en installatie generator	0	5	(6) 002.10.07	0	2026	2031	0.00
S&Z	160	Dragstrip	0	10	(6) 530.00.02	0	2026	2036	0.00
T&H	150	Planvorming Haven	0	20	(6)222.00.01	0	2026	2046	0.00
R&O	150	Regenwaterafvoer	1,145,800	20	(6) 210.00.02	57,290	2026	2046	0.00
R&O	150	Vervangingen van lichtpunten		10	(6) 210.00.02	0	2026	2036	0.00
R&O	150	Bijplaatsen van 1000 lichtpunten	0	10	(6) 210.00.02	0	2026	2036	0.00
Totaal Investeringsvoorstellen 2022			2,151,063			57,290			

Legenda

110 - Gebouwen | **120** - Overige Bedrijfsmiddelen | **130** - Vervoersmiddelen | **140** - Automatisering
150 - Infrastructuur | **160** - Sportaccomodaties | **525** - Lening Scholen

3.4.7

Overzicht van incidentele baten en lasten bedoeld in BBV BES artikel 20 letter c

Functie	Jaar	Aard	Omschrijving	Bedrag
Lasten				
001	2022-2023		Onderhoud van Passangran gebouw	- 200,000.00
002	2022-2023		Focus op continuïteit dienstverlening (project wordt gefaseerd in de meerjarenraming)	200,000.00
002	2022-2023		Centrale huisvesting - mogelijke prijsstijgingen voor water/ electriciteit en indexering huren	73,300.00
002	2022-2023		Inhuur consultants ICT	- 35,000.00
002	2022-2023		Licentiekosten ICT werkgroep Digitalisering	- 36,470.00
003	2022-2023		Verkiezingen (in 2023 Eilandsraad- en Eerste Kamer verkiezing)	151,700.00
020	2022-2023		Inhuur consultants Opstellen en uitvoeren PvA grondtransacties: grondzaken beheersysteem.	- 90,000.00
210	2022-2023		Opknappen eigen panden	- 50,000.00
210	2022-2023		Opstellen renovatieplan Bestuurskantoor	- 30,000.00
210	2022-2023		Wateraansluitingen WEB diverse wijken	- 500,000.00
210	2022-2023		Onderhoud stranden	- 580,000.00
222	2022-2023		Onderzoek ivm nieuw vrachthaven, noordpier, aanmeerboeien voor grote yachts, convenant I&W	- 195,000.00
341	2022-2023		Initieren ontwikkelings landbouw en veeteelt w.o. Piskabon	- 100,000.00
400	2022-2023		Inhuur interim voor Educatie & Welzijn	- 90,000.00
400	2022-2023		Plan van aanpak en uitvoering vormingsplan	- 100,000.00
530	2022-2023		Uitwerken en implementeren integraal sportprogramma	- 176,500.00
723	2022-2023		Natuurgelden	- 50,000.00
922	2022-2023		Inhaalslag project Onderstand bij wijze van pensioen	- 600,000.00
822	2022-2023		Convenant Volkshuisvesting Bonaire (bijdrage OLB)	2,120,795.00
Functioneel	2022-2023		Afschrijvingskosten	88,409.00
			Totaal Incidentele Lasten	- 198,766.00

Functie	Jaar	Aard	Omschrijving	Bedrag
Baten				
020	2022-2023		Exercitie inhaalslag openstaande erfpachten	- 1,000,000.00
822	2022-2023		Bouwleges grote projecten	- 50,000.00
922	2022-2023		Afbouwende portefeuille van studielening	- 24,440.00
992	2022-2023		Nadelige saldo gewone dienst (financiering van tekort 2022 vanuit algemene reserves)	666,673.00
			Totaal incidentele baten	407,767.00



3.4.8

Overzicht van aflossing lening onderwijshuisvesting

Dienstjaar	Begin stand	Aflossing	Eind stand
2022	15,952,633	1,005,263	14,947,370
2023	14,947,370	1,005,263	13,942,107
2024	13,942,107	1,005,263	12,936,844
2025	12,936,844	1,005,263	11,931,581
2026	11,931,581	1,005,263	10,926,318
2027	10,926,318	1,005,263	9,921,055
2028	9,921,055	1,005,263	8,915,792
2029	8,915,792	1,005,263	7,910,529
2030	7,910,529	1,005,263	6,905,266
2031	6,905,266	1,005,263	5,900,003
2032	5,900,003	1,005,263	4,894,740
2033	4,894,740	1,005,263	3,889,477
2034	3,889,477	1,005,263	2,884,214
2035	2,884,214	1,005,263	1,878,951
2036	1,878,951	1,005,263	873,688
2037	873,688	873,688	-



3.4.9

Overzicht van bijzondere uitkeringen

Funcctie/ Categorie	Omschrijving	Uitgegeven volgens de laatst opgemaakte jaarrekening 2020	Geraamde uitgaven van het dienstjaar 2021 incl. 2de BW	Geraamde uitgaven van het dienstjaar 2022	Geraamde uitgaven van het dienstjaar 2023	Geraamde uitgaven van het dienstjaar 2024	Geraamde uitgaven van het dienstjaar 2025
Funcctie 001 - BESTUURSORGANEN		44,903	218,500	0	0	0	0
6.001.90.05	Eilandelijke Platform criminaliteitsbeheersing EPC	2,829	5,500	0	0	0	0
6.001.90.10	Integraal Veiligheidsplan Bonaire	0	1,100	0	0	0	0
6.001.90.15	Impuls weerbaar bestuur – Integriteitsprogramma	42,073	1,100	0	0	0	0
6.001.90.20	Integriteitsprogramma BOBB		210,800				
Funcctie 002 - BESTUURSAPPARAAT		1,021,292	3,573,888	523,615	0	0	0
6.002.20.05	Doeluitkering	0	22,700	0	0	0	0
6.002.20.06	B&O Implementatie WOLBES/FinBES	50,519	47,700	0	0	0	0
6.002.20.08	Ontwikkelpannen	0	29,300	0	0	0	0
6.002.20.09	Verbetertraject Financieel Beheer	0	0	0	0	0	0
6.002.20.14	Personele cap. Milieu en Natuur Bonaire	55,978	277,312	153,302	0	0	0
6.002.20.15	Versterking financieel beheer Bestuursakkoord	62,624	41,500	0	0	0	0
6.002.20.16	Opzetten afdeling Deelnemingen	238,911	200,700	0	0	0	0
6.002.20.17	Nieuwe visie en herinrichting organisatie	76,944	0	0	0	0	0
6.002.20.18	Deelneming TCB economie & Toerisme	201,033	311,209	90,426	0	0	0
6.002.20.19	Revitalisatie directie Samenleving & Zorg	14,713	306,400	48,352	0	0	0
6.002.20.20	Invulling hoofd Burgerzaken	0	197,800	0	0	0	0
6.002.20.21	Versterken financieel beheer Bestuursakkoord 2	43,932	11,000	0	0	0	0
6.002.20.22	Doorontwikkeling ICT - systemen	21,307	253,400	0	0	0	0
6.002.20.23	Mobiliteit medewerkers ambtelijk apparaat	0	219,800	0	0	0	0
6.002.20.24	Ondersteuning kabinet Gezaghebber	65,735	95,500	0	0	0	0

Funcctie/ Categorie	Omschrijving	Uitgegeven volgens de laatst opgemaakte jaarrekening 2020	Geraamde uitgaven van het dienstjaar 2021 incl. 2de BW	Geraamde uitgaven van het dienstjaar 2022	Geraamde uitgaven van het dienstjaar 2023	Geraamde uitgaven van het dienstjaar 2024	Geraamde uitgaven van het dienstjaar 2025
6.002.20.25	Doorontwikkeling integriteitsbeleid	0	144,671	0	0	0	0
6.002.20.26	Versterking communicatiefunctie	47,284	481,597	152,188	0	0	0
6.002.20.27	Doorontwikkelen van begrotingscyclus	6,975	218,700	0	0	0	0
6.002.20.28	Trainen van beleidsafdelingen	0	161,200	0	0	0	0
6.002.20.29	Juridische ondersteuning	103,111	2,700	0	0	0	0
6.002.20.30	Opzet en ontwikkeling rekenkamer OLB	0	86,000	0	0	0	0
6.002.20.31	Onderzoek subsidieverantwoording	12,720	41,400	0	0	0	0
6.002.20.32	Verbetering financieel beheer 2021	19,506	362,900	0	0	0	0
6.002.20.33	Verbetering financieel beheer 2021 - Subsidie & BU	0	60,399	79,347	0	0	0
Funcctie 003 - BURGERZAKEN		7,318	0	0	0	0	0
6.003.00.03	Straatnamen	0	0	0	0	0	0
6.003.00.04	Verstrekking paspoorten t/m 12 jarigen	0	0	0	0	0	0
6.003.00.05	Verbetering Kwaliteit PIVA	0	0	0	0	0	0
6.003.00.06	Communicatieplan – Voorkomen identiteitsfraude	732	0	0	0	0	0
6.003.00.07	Digitalisering akten Burgerzaken	6,586	0	0	0	0	0
0.600.30.08	Tweede kamer verkiezingen 2021	0	0				
Funcctie 130 - RAMPENBESTRIJDING		64,432	228,468	167,426	167,426	117,426	117,426
6.130.00.05	Rampenbestrijding	64,432	228,468	117,426	117,426	117,426	117,426
6.130.00.10	Geneeskundige Hulpverlening Rampen & Crisis CN	0	0	50,000	50,000	0	0

Funcie/ Categorie	Omschrijving	Uitgegeven volgens de laatst opgemaakte jaarrekening 2020	Geraamde uitgaven van het dienstjaar 2021 incl. 2de BW	Geraamde uitgaven van het dienstjaar 2022	Geraamde uitgaven van het dienstjaar 2023	Geraamde uitgaven van het dienstjaar 2024	Geraamde uitgaven van het dienstjaar 2025
Funcie 210 - WEGEN, STRATEN PLEINEN		3,984,558	3,128,500	3,417,289	3,417,289	3,417,289	3,417,289
6.210.00.08	Passangrahan	0	0	0	0	0	0
6.210.00.11	Opslag vuurwerk Bonaire	48,259	161,200	0	0	0	0
6.210.00.12	Meerjarig uitvoeringsprogramma wegen Bonaire	966,200	2,777,300	0	0	0	0
6.210.00.13	Eenmalig impuls wegen	2,970,099	190,000	0	0	0	0
6.210.00.14	Meerjarig uitvoeringsprogramma wegen Bonaire - fase 2	0	0	3,417,289	3,417,289	3,417,289	3,417,289
Funcie 222 - VERKEERSMAATREGELEN TE WATER		724,900	755,200	0	0	0	0
6.222.00.05	Professionalisering en upgrading havenbedrijf Bonaire	0	13,800	0	0	0	0
6.222.00.06	Verlenging Zuidpier Kralendijk	724,900	741,400	0	0	0	0
Funcie 310 - HANDEL EN INDUSTRIE		25,865	7,500	0	0	0	0
6.310.00.05	Economische Ontwikkeling Bonaire	0	0	0	0	0	0
6.310.00.06	Oprichting Trade en Investment Board	0	0	0	0	0	0
6.310.00.07	Actualisering Visie & Ambitie Bonaire	0	0	0	0	0	0
6.310.00.08	Opstellen Strategisch Toerisme Plan	0	0	0	0	0	0
6.310.00.09	Duurzaamheidsgraadmeter	0	0	0	0	0	0
6.310.00.10	Opzet en uitbouw Bonaire	0	0	0	0	0	0
6.310.00.11	Bereikbaarheid	2,915	0	0	0	0	0
6.310.00.12	Qredits	22,950	0	0	0	0	0
6.310.00.13	Project Management EOB	0	0	0	0	0	0
6.310.00.14	Cost of doing Business	0	7,500	0	0	0	0

Funcie/ Categorie	Omschrijving	Uitgegeven volgens de laatst opgemaakte jaarrekening 2020	Geraamde uitgaven van het dienstjaar 2021 incl. 2de BW	Geraamde uitgaven van het dienstjaar 2022	Geraamde uitgaven van het dienstjaar 2023	Geraamde uitgaven van het dienstjaar 2024	Geraamde uitgaven van het dienstjaar 2025
Funcie 341 - OVERIGE AGRARISCHE ZAKEN JACHT EN VISSERIJ		45,770	1,116,500	0	0	0	0
6.341.00.05	Landbouw ontwikkeling incl slachthuis	45,770	1,116,500	0	0	0	0
Funcie 480 - GEMEENSCHAPPELIJKE UITGAVEN/INKOMSTEN VAN HET ONDERWIJS		5,186,084	5,633,300	0	0	0	0
6.480.00.10	Bijdrage OCW onderwijshuisvesting Bonaire	5,186,084	5,598,300	0	0	0	0
6.480.00.11	Bijdrage CO 2 scan scholen	0	35,000	0	0	0	0
Funcie 510 - OPENBAAR BIBLIOTHEEKWERK		0	0	0	0	0	0
6.510.00.05	Herinrichting Bibliotheek (B.U.)	0	0	0	0	0	0
Funcie 540 - KUNST		0	145,400	0	0	0	0
6.540.00.04	COVID-19 Culturele en creative sector	0	145,400	0	0	0	0
Funcie 530 - SPORT		22,426	0	0	0	0	0
6.530.00.05	Buurt sportcoach	0	0	0	0	0	0
6.530.00.06	Sport- en speelsvoorzieningen	22,426	0	0	0	0	0

Functie/ Categorie	Omschrijving	Uitgegeven volgens de laatst opgemaakte jaarrekening 2020	Geraamde uitgaven van het dienstjaar 2021 incl. 2de BW	Geraamde uitgaven van het dienstjaar 2022	Geraamde uitgaven van het dienstjaar 2023	Geraamde uitgaven van het dienstjaar 2024	Geraamde uitgaven van het dienstjaar 2025
Functie 600 - ALGEMEEN BEHEER SOCIALEVOORZIENINGEN EN MAATSCHAPPELIJKE DIENSTVERLENING		1,235,214	1,541,200	75,628	0	0	0
6.600.10.12	Noodopvang en -begeleiding	0	0	0	0	0	0
6.600.10.13	Schuldhelpverlening	0	0	0	0	0	0
6.600.10.14	Aanleg waterinfrastructuur	0	0	0	0	0	0
6.600.10.15	Project Pagabon	184,446	9,300	0	0	0	0
6.600.10.16	Schuldhelpverlening 2	82,164	0	0	0	0	0
6.600.10.17	Verlenging Schuldhelpverlening 2	0	0	0	0	0	0
6.600.10.18	Noodwoning	80,548	81,400	0	0	0	0
6.600.10.19	TEDx - Sociale innovatie	0	0	0	0	0	0
6.600.10.20	Schuldhelpverlening 3	44,035	115,900	75,628	0	0	0
6.600.10.21	Voedselhelp Bonaire - COVID-19	195,000	20,600	0	0	0	0
6.600.10.22	Kansen voor allen	77,211	562,300	0	0	0	0
6.600.10.23	Loonkostensubsidie BBL	0	0	0	0	0	0
6.600.10.24	Woonlasten kwetsbare inwoners- Covid	571,810	77,700	0	0	0	0
6.600.10.25	Covid- aanvullende pakket 1.0 en 2.0	0	274,000	0	0	0	0
6.600.10.26	TONK CN Noodpakket 4.0		250,000	0	0	0	0
6.600.10.27	Bijdrage Huurlasten in de particuliere sector		150,000				
Functie 611 - WERKGELEGENHEID		522,922	490,200	69,509	0	0	0
6.611.00.05	Job programma Horeca/Toerisme	0	0	0	0	0	0
6.611.00.07	Job programma Bouwsector	0	0	0	0	0	0
6.611.00.08	Job programma Landbouw Veeteelt	0	0	0	0	0	0

Functie/ Categorie	Omschrijving	Uitgegeven volgens de laatst opgemaakte jaarrekening 2020	Geraamde uitgaven van het dienstjaar 2021 incl. 2de BW	Geraamde uitgaven van het dienstjaar 2022	Geraamde uitgaven van het dienstjaar 2023	Geraamde uitgaven van het dienstjaar 2024	Geraamde uitgaven van het dienstjaar 2025
6.611.00.09	Woningverbetering kansarme gezinnen 2	0	0	0	0	0	0
6.611.00.10	Toeleiding jongeren naar werk 2	0	0	0	0	0	0
6.611.00.11	Veiligheidsinstituut	0	0	0	0	0	0
6.611.00.12	Job programma Naschoolse opvang	0	0	0	0	0	0
6.611.00.13	Jobprogramma Algemeen	0	0	0	0	0	0
6.611.00.14	Woningverbetering Particulieren	0	0	0	0	0	0
6.611.00.15	Jobprogram Tuinbouw 2	0	0	0	0	0	0
6.611.00.16	Project Eleva	0	0	0	0	0	0
6.611.00.17	Arbeids re- intgeratie Twinning, Plenchi Trabou	117,514	0	0	0	0	0
6.611.00.18	Arbeids re- intgeratie Twinning, Plenchi Trabou 2	108,230	0	0	0	0	0
6.611.00.19	Arbeidstoeleiding 25 plussers	69,717	0	0	0	0	0
6.611.00.20	Arbeids re-integratie twinning, Plenchi Trabou 3	125,899	158,200	69,509	0	0	0
6.611.00.21	Pilot Carwash project	19,600	58,800				
6.611.00.22	Krachten bundelen	81,961	245,900				
6.611.00.23	Job programs	0	27,300				

Functie/ Categorie	Omschrijving	Uitgegeven volgens de laatst opgemaakte jaarrekening 2020	Geraamde uitgaven van het dienstjaar 2021 incl. 2de BW	Geraamde uitgaven van het dienstjaar 2022	Geraamde uitgaven van het dienstjaar 2023	Geraamde uitgaven van het dienstjaar 2024	Geraamde uitgaven van het dienstjaar 2025
Functie 630 - SOCIAAL CULTUREEL WERK / JEUGD- EN JONGEREN WERK		1,930,515	566,327	1,190,379	566,327	566,327	566,327
6.630.00.03	Sociale Kanstraject Jongeren	527,308	566,327	566,327	566,327	566,327	566,327
6.630.00.04	Integrale Wijkaanpak 2	24,506	41,400	0	0	0	0
6.630.00.05	Leer Woon Werkcentrum Jong Bonaire	0	0	0	0	0	0
6.630.00.06	Integrale Wijkaanpak 3	0	0	0	0	0	0
6.630.00.07	Integrale Wijkaanpak 4	0	0	0	0	0	0
6.630.00.08	ICT in de Wijken	0	0	0	0	0	0
6.630.00.09	Begeleiding Riscogroepen	0	0	0	0	0	0
6.630.00.10	SHARK	0	0	0	0	0	0
6.630.00.11	Plan van aanpak Kinderrechten Bonaire	13,452	0	0	0	0	0
6.630.00.12	Groot onderhoud buurthuis Ambiona	0	0	0	0	0	0
6.630.00.13	Media van en door jongeren Bonaire	0	0	0	0	0	0
6.630.00.14	Werkplan geweld in afhankelijkrelaties	3,112	0	0	0	0	0
6.630.00.15	Integrale Wijkaanpak 5	0	0	0	0	0	0
6.630.00.16	SHARK 2	0	0	0	0	0	0
6.630.00.17	Integrale wijkaanpak 6	298,853	0	0	0	0	0
6.630.00.18	BES(t)4Kids	0	0	0	0	0	0
6.630.00.19	Opknappen van de 4 buurthuizen	47,709	507,600	0	0	0	0
6.630.00.20	Buurtwerk personeelskosten	0	0	0	0	0	0

Functie/ Categorie	Omschrijving	Uitgegeven volgens de laatst opgemaakte jaarrekening 2020	Geraamde uitgaven van het dienstjaar 2021 incl. 2de BW	Geraamde uitgaven van het dienstjaar 2022	Geraamde uitgaven van het dienstjaar 2023	Geraamde uitgaven van het dienstjaar 2024	Geraamde uitgaven van het dienstjaar 2025
6.630.00.21	Conferentie Jeugdbeleid	0	0	0	0	0	0
6.630.00.22	ICT in de wijken 2	0	0	0	0	0	0
6.630.00.23	Nationale Informatiecampagne	18,363	0	0	0	0	0
6.630.00.24	BES(t)4Kids 2		54,900	0	0	0	0
6.630.00.25	Aanpak Huiselijk Geweld en Kindermishandeling		9,400	0	0	0	0
6.630.00.26	Sociaal Wijkwerker	0	0	0	0	0	0
6.630.00.27	BES(t)4Kids- Jong Bonaire	0	0	0	0	0	0
6.630.00.28	Eerste lijn Jeugd & Gezinszorg	0	0	0	0	0	0
6.630.00.29	Werkbezoek family Justice Center Conference	0	0	0	0	0	0
6.630.00.30	Aanvulling Werkplan HGKM 2018-2019	107,699	165,153	0	0	0	0
6.630.00.31	Integraal wijkontwikkeling	225,956	906,253	363,208	0	0	0
6.630.00.32	Naschoolse activiteiten voor kinderen	25,838	0	0	0	0	0
6.630.00.33	Onderhoud buurthuizen	0	0	0	0	0	0
6.630.00.34	Aanpak digitale achterstand	0	0	0	0	0	0
6.630.00.35	Speeltuin Rincon	0	80,000	0	0	0	0
6.630.00.36	Inter (eilandelijke) opvang slachtoffers	555,612	1,214,094	260,844	0	0	0
6.630.00.37	Kinderrechten Filmfestival UNICEF	45,000	0	0	0	0	0
6.630.00.38	Opknappen Parke Senkuria	13,443	9,200	0	0	0	0
6.630.00.39	Koko Kibra	23,666	0	0	0	0	0

Functie/ Categorie	Omschrijving	Uitgegeven volgens de laatst opgemaakte jaarrekening 2020	Geraamde uitgaven van het dienstjaar 2021 incl. 2de BW	Geraamde uitgaven van het dienstjaar 2022	Geraamde uitgaven van het dienstjaar 2023	Geraamde uitgaven van het dienstjaar 2024	Geraamde uitgaven van het dienstjaar 2025
Functie 640 - BEJAARDENZORG		0	74,980	0	0	0	0
6.640.00.04	Felexpool FCB- Ontwikkelen aanleunwoning		74,980	0	0	0	0
6.640.00.05	Zelfmanagement 60+ en MIVA (BU)	0	0	0	0	0	0
Functie 650 - KINDEROPVANG		1,267,366	2,677,730	71,918	0	0	0
6.650.00.06	Versterking Kinderopvang (B.U.)	0	0	0	0	0	0
6.650.00.07	Kinderopvang Papa Cornes (B.U.)	0	0	0	0	0	0
6.650.00.10	Extra impuls kinderopvang Bonaire 2	0	0	0	0	0	0
6.650.00.12	BES(t)4Kids- programmaplan	1,267,366	2,677,730	71,918	0	0	0
Functie 651 - OPVANG GEHANDICAPTEN		518,957	621,242	0	0	0	0
6.651.00.05	VN Verdrag Handicap Bonaire	0	28,900	0	0	0	0
6.651.00.06	Krusada en Ergotherapie	0	0	0	0	0	0
6.651.00.07	Beschut werk "Warda -Mi-Rin"	320,779	294,553	0	0	0	0
6.651.00.08	Implementatie VN Verdrag Handicap	0	191,289	0	0	0	0
6.651.00.09	Beschutwerk Selibon	198,178	106,500	0	0	0	0
Functie 700 - ALGEMEEN BEHEER VOLKSGEZONDHEID		367,443	1,804,128	408,016	292,708	292,708	292,708
6.700.00.05	Publieke gezondheidszorg	367,443	917,832	292,708	292,708	292,708	292,708
6.700.00.06	Preventiemedewerker PG	0	114,896	115,308	0	0	0
6.700.00.07	PG- COVID	0	466,000	0	0	0	0
6.700.00.08	PG- Communicatie COVID	0	250,000	0	0	0	0
6.700.00.09	PG - Zorgbonus	0	55,400	0	0	0	0

Functie/ Categorie	Omschrijving	Uitgegeven volgens de laatst opgemaakte jaarrekening 2020	Geraamde uitgaven van het dienstjaar 2021 incl. 2de BW	Geraamde uitgaven van het dienstjaar 2022	Geraamde uitgaven van het dienstjaar 2023	Geraamde uitgaven van het dienstjaar 2024	Geraamde uitgaven van het dienstjaar 2025
Functie 710 - PREVENTIEVE EN CURATIEVE GEZONDHEIDSZORG		185,636	211,380	0	0	0	0
6.710.00.11	Preventie genotmiddelen gebruik	0	0	0	0	0	0
6.710.00.12	We can Young	0	0	0	0	0	0
6.710.00.13	Health Study BES	0	800	0	0	0	0
6.710.00.14	Greenhouse voor PO &VO	3,816	10,600	0	0	0	0
6.710.00.15	Krusada Inloophuis & Centrum Walk In	181,820	199,980	0	0	0	0
6.710.00.16	Krusada Dagbesteding	0	0	0	0	0	0
Functie 722 - RIOLERING EN WATERZUIVERING		4,260,820	450,000	0	0	0	0
6.722.00.05	Riolering en Watervoorziening	0	0	0	0	0	0
6.722.00.06	Afronding riool waterzuiveringsinstallatie	2,524,275	0	0	0	0	0
6.722.10.05	Water & sanitation reform-EU	1,736,545	450,000	0	0	0	0

Functie/ Categorie	Omschrijving	Uitgegeven volgens de laatst opgemaakte jaarrekening 2020	Geraamde uitgaven van het dienstjaar 2021 incl. 2de BW	Geraamde uitgaven van het dienstjaar 2022	Geraamde uitgaven van het dienstjaar 2023	Geraamde uitgaven van het dienstjaar 2024	Geraamde uitgaven van het dienstjaar 2025
Functie 723 - MILIEU EN NATUURBEHEER		188,267	4,880,953	0	0	0	0
6.723.00.04	Goat eradication and control	38,140	0	0	0	0	0
6.723.00.05	Duurzame landbouw en Plattelandsontw	0	0	0	0	0	0
6.723.00.06	World Heritage nomination	77,300	0	0	0	0	0
6.723.00.07	Verbranden bio-medisch en infectueus afval	0	0	0	0	0	0
6.723.00.08	Feral pig control project plan	0	7,126	0	0	0	0
6.723.00.09	Reforestation project plan	40,455	0	0	0	0	0
6.723.00.10	Koraalrestauratie- restoring marine life	0	0	0	0	0	0
6.723.00.11	Ecologisch herstel Lac & Zuidelijk kustgebied	0	0	0	0	0	0
6.723.00.12	Erosiebestrijding en natuur herstel Bonaire	0	0	0	0	0	0
6.723.00.13	Koepelcampagne Leefomgeving & Natuur	18,118	0	0	0	0	0
6.723.00.14	Bonaire Cave & karst Nature Reserve	14,000	0	0	0	0	0
6.723.00.16	Afvalbeheer Bonaire	0	3,255,847	0	0	0	0
6.723.00.17	Opruimactie zwerfasbest	0	0	0	0	0	0
6.723.00.18	Aanpak Plastics	254	3,000	0	0	0	0
6.723.00.19	Natuurparken	0	1,504,980	0	0	0	0
6.723.00.20	Gecombineerde Milieuprojecten	0	110,000	0	0	0	0
6.723.10.05	Algae park Bonaire	0	0	0	0	0	0
Functie 725 - OVERIGE OPENBARE HYGIENE		0	0	0	0	0	0
6.725.00.06	Bijdrage Drinkwater WEB	0	0	0	0	0	0

Functie/ Categorie	Omschrijving	Uitgegeven volgens de laatst opgemaakte jaarrekening 2020	Geraamde uitgaven van het dienstjaar 2021 incl. 2de BW	Geraamde uitgaven van het dienstjaar 2022	Geraamde uitgaven van het dienstjaar 2023	Geraamde uitgaven van het dienstjaar 2024	Geraamde uitgaven van het dienstjaar 2025
Functie 822 - OVERIGE VOLKSHUISVESTING		1,495,564	2,185,475	698,324	1,544,224	698,324	698,324
6.822.10.05	Verhuurdersubsidie	698,324	1,019,656	698,324	698,324	698,324	698,324
6.822.10.06	Regio envelop infra- convenant volkshuisvesting	797,240	1,165,819	0	845,900	0	0
Functie 910 - RESERVERINGEN		0	69,411	0	0	0	0
6.910.00.05	Nader te bepalen SZ- BU	0	69,411	0	0	0	0
6.910.00.10	Nader te bepalen RO – BU	0	0	0	0	0	0
Functie 922 - ALGEMENE UITGAVEN EN INKOMSTEN		0	549,980	0	0	0	0
6.922.00.20	covid-19 TBV 2021	0	549,980	0	0	0	0
Overzicht Bijzondere Uitkeringen		23,100,251	32,424,262	6,622,104	5,987,974	5,092,074	5,092,074

Opmerking:

Meerjarenbegrotingen zullen bij nadere informatie door de directies en ministeries worden aangevuld.
Broninformatie vastgestelde jaarrekening 2020 en primaire begroting incl 2de begrotingswijziging 2021.

Gebruikte Afkortingen

BC: Bestuurscollege
B&O: Directie Bedrijfsvoering en Organisatie
BU: Bijzondere uitkering
KvK: Kamer van Koophandel en Industrie Bonaire
n.b.: niet beschikbaar
OLB: Openbaar Lichaam Bonaire

R&O: Directie Ruimte en Ontwikkeling en Economie
S&Z: Directie Samenleving en Zorg
T&H: Directie Toezicht en Handhaving
TRP: Tourism Recovery Plan
STMP: Strategisch Toeristisch Masterplan



OPENBAAR LICHAAM
BONAIRE

